

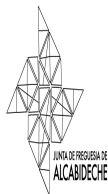


Junta de Freguesia de Alcabideche



(Sede da Junta de Freguesia de Alcabideche)

INFORMAÇÃO FINANCEIRA
31 de março de 2023



PRACETA DO MOINHO
2645-060 ALCABIDECHE

NIF: 507 014 235

FREGUESIA DE ALCABIDECHE

Balancete Analítico

Referente ao mês: De 01-01-2023 a 31-03-2023 - 2023

Conta Local	Descrição	Saldo Inicial		Movimentos do Período		Movimentos Acumulados		Saldo Final	
		Débito	Crédito	Débito	Crédito	Débito	Crédito	Débito	Crédito
01	Receita do período corrente	3 799 190,00	3 799 190,00	2 190 877,87	2 190 877,87	5 990 067,87	5 990 067,87	0,00	0,00
01.2	Previsões corrigidas	0,00	3 799 190,00	0,00	0,00	0,00	3 799 190,00	0,00	3 799 190,00
01.4	Previsões por liquidar	3 799 190,00	0,00	1 325,46	1 092 842,73	3 800 515,46	1 092 842,73	2 707 672,73	0,00
01.5	Liquidações	0,00	0,00	1 094 168,19	1 094 058,76	1 094 168,19	1 094 058,76	109,43	0,00
01.5.2	Liquidações emitidas	0,00	0,00	1 092 842,73	1 325,46	1 092 842,73	1 325,46	1 091 517,27	0,00
01.5.3	Liquidações recebidas	0,00	0,00	1 325,46	1 092 733,30	1 325,46	1 092 733,30	0,00	1 091 407,84
01.6	Liquidações anuladas	0,00	0,00	1 325,46	1 325,46	1 325,46	1 325,46	0,00	0,00
01.6.2	Liquidações emitidas anuladas	0,00	0,00	1 325,46	0,00	1 325,46	0,00	1 325,46	0,00
01.6.3	Previsões por liquidar anuladas	0,00	0,00	0,00	1 325,46	0,00	1 325,46	0,00	1 325,46
01.7	Recebimentos	0,00	0,00	1 092 733,30	1 325,46	1 092 733,30	1 325,46	1 091 407,84	0,00
01.7.1	Recebimentos do período	0,00	0,00	1 092 733,30	1 325,46	1 092 733,30	1 325,46	1 091 407,84	0,00
01.8	Reembolsos e restituições	0,00	0,00	1 325,46	1 325,46	1 325,46	1 325,46	0,00	0,00
01.8.1	Reembolsos e restituições emitidos	0,00	0,00	0,00	1 325,46	0,00	1 325,46	0,00	1 325,46
01.8.2	Reembolsos e restituições pagos	0,00	0,00	1 325,46	0,00	1 325,46	0,00	1 325,46	0,00
02	Despesa do período corrente	5 094 481,69	5 094 481,69	3 458 733,04	3 458 733,04	8 553 214,73	8 553 214,73	0,00	0,00
02.2	Dotações corrigidas	3 799 190,00	0,00	0,00	0,00	3 799 190,00	0,00	3 799 190,00	0,00
02.3	Modificações orçamentais	508 200,00	508 200,00	0,00	0,00	508 200,00	508 200,00	0,00	0,00
02.3.1	Reforços	254 100,00	254 100,00	0,00	0,00	254 100,00	254 100,00	0,00	0,00
02.3.1.1	Reforços em dotações corrigidas	0,00	254 100,00	0,00	0,00	0,00	254 100,00	0,00	254 100,00
02.3.1.2	Reforços em dotações disponíveis	254 100,00	0,00	0,00	0,00	254 100,00	0,00	254 100,00	0,00
02.3.2	Anulações	254 100,00	254 100,00	0,00	0,00	254 100,00	254 100,00	0,00	0,00
02.3.2.1	Anulações em dotações corrigidas	254 100,00	0,00	0,00	0,00	254 100,00	0,00	254 100,00	0,00
02.3.2.2	Anulações em dotações disponíveis	0,00	254 100,00	0,00	0,00	0,00	254 100,00	0,00	254 100,00
02.4	Dotações disponíveis	0,00	3 236 348,91	907 970,49	1 777,60	907 970,49	3 238 126,51	0,00	2 330 156,02
02.5	Cabimentos	562 841,09	562 841,09	909 748,09	909 748,09	1 472 589,18	1 472 589,18	0,00	0,00
02.5.1	Cabimentos registados	0,00	562 841,09	1 777,60	907 970,49	1 777,60	1 470 811,58	0,00	1 469 033,98
02.5.2	Cabimentos com compromisso	562 841,09	0,00	907 970,49	1 777,60	1 470 811,58	1 777,60	1 469 033,98	0,00
02.6	Compromissos	224 250,60	562 841,09	853 181,44	909 019,47	1 077 432,04	1 471 860,56	0,00	394 428,52
02.6.1	Compromissos assumidos	0,00	562 841,09	1 777,60	907 970,49	1 777,60	1 470 811,58	0,00	1 469 033,98
02.6.2	Compromissos com obrigação	224 250,60	0,00	851 403,84	1 048,98	1 075 654,44	1 048,98	1 074 605,46	0,00
02.7	Obrigações	0,00	224 250,60	786 016,58	852 312,06	786 016,58	1 076 562,66	0,00	290 546,08
02.7.1	Obrigações processadas	0,00	224 250,60	1 048,98	851 403,84	1 048,98	1 075 654,44	0,00	1 074 605,46
02.7.2	Obrigações pagas	0,00	0,00	784 967,60	908,22	784 967,60	908,22	784 059,38	0,00
02.8	Pagamentos	0,00	0,00	908,22	784 967,60	908,22	784 967,60	0,00	784 059,38
02.8.1	Pagamentos do período	0,00	0,00	811,00	693 656,62	811,00	693 656,62	0,00	692 845,62
02.8.2	Pagamentos de períodos findos	0,00	0,00	97,22	91 310,98	97,22	91 310,98	0,00	91 213,76
02.9	Reposições abatidas aos pagamentos	0,00	0,00	908,22	908,22	908,22	908,22	0,00	0,00
02.9.1	RAP emitidas	0,00	0,00	908,22	0,00	908,22	0,00	908,22	0,00
02.9.2	RAP recebidas	0,00	0,00	0,00	908,22	0,00	908,22	0,00	908,22
08	Encerramento contabilidade orçamental	147 768,96	147 768,96	0,00	0,00	147 768,96	147 768,96	0,00	0,00
08.2	Desempenho orçamental	147 768,96	147 768,96	0,00	0,00	147 768,96	147 768,96	0,00	0,00
08.2.1	Desempenho orçamental do período	0,00	147 768,96	0,00	0,00	0,00	147 768,96	0,00	147 768,96
08.2.2	Desempenho orçamental de períodos anteriores	147 768,96	0,00	0,00	0,00	147 768,96	0,00	147 768,96	0,00
11	Caixa	1 904,29	0,00	242 061,06	240 459,10	243 965,35	240 459,10	3 506,25	0,00
11.1	Caixa A	1 904,29	0,00	242 061,06	240 459,10	243 965,35	240 459,10	3 506,25	0,00
11.1.1	Secretaria - Despesa	282,24	0,00	0,00	0,00	282,24	0,00	282,24	0,00
11.1.2	Secretaria - Receita	49,38	0,00	168 145,47	167 825,46	168 194,85	167 825,46	369,39	0,00
11.1.3	CDA - Receita	51,28	0,00	72 915,59	72 500,00	72 966,87	72 500,00	466,87	0,00
11.1.6	Caixa - Educação	4,45	0,00	0,00	0,00	4,45	0,00	4,45	0,00
11.1.7	Caixa - Apoio Social Energético	220,00	0,00	1 000,00	0,00	1 220,00	0,00	1 220,00	0,00
	Total	1 904,29	0,00	5 891 671,97	5 890 070,01	14 935 016,91	14 931 510,66	3 506,25	0,00



PRACETA DO MOINHO
2645-060 ALCABIDECHE

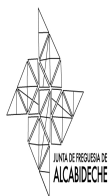
NIF: 507 014 235

FREGUESIA DE ALCABIDECHE

Balancete Analítico

Referente ao mês: De 01-01-2023 a 31-03-2023 - 2023

Conta Local	Descrição	Saldo Inicial		Movimentos do Período		Movimentos Acumulados		Saldo Final	
		Débito	Crédito	Débito	Crédito	Débito	Crédito	Débito	Crédito
11.1.8	Caixa - Reinvente o Bairro Murches	296,94	0,00	0,00	133,64	296,94	133,64	163,30	0,00
11.1.9	Caixa - Reinvente o Bairro das Portelas	1 000,00	0,00	0,00	0,00	1 000,00	0,00	1 000,00	0,00
12	Depósitos à ordem	145 864,67	0,00	1 211 580,46	905 833,96	1 357 445,13	905 833,96	451 611,17	0,00
12.2	Depósitos bancários	145 864,67	0,00	1 211 580,46	905 833,96	1 357 445,13	905 833,96	451 611,17	0,00
12.2.1	Santander - Totta	57 810,45	0,00	986 638,37	905 803,01	1 044 448,82	905 803,01	138 645,81	0,00
12.2.2	Caixa Geral de Depositos - Junta	88 054,22	0,00	224 942,09	30,95	312 996,31	30,95	312 965,36	0,00
20	Devedores e credores por transferências, subsídios e empréstimos bonificados	0,00	0,00	932 190,49	932 920,88	932 190,49	932 920,88	0,00	730,39
20.1	Devedores por transferências e subsídios não reembolsáveis obtidos	0,00	0,00	849 078,88	849 078,88	849 078,88	849 078,88	0,00	0,00
20.1.1	Estado	0,00	0,00	101 808,23	101 808,23	101 808,23	101 808,23	0,00	0,00
20.1.1.1	Cooperação Técnica e Financeira	0,00	0,00	101 808,23	101 808,23	101 808,23	101 808,23	0,00	0,00
20.1.1.1.1	Protocolos	0,00	0,00	92 487,17	92 487,17	92 487,17	92 487,17	0,00	0,00
20.1.1.1.9	Outros	0,00	0,00	9 321,06	9 321,06	9 321,06	9 321,06	0,00	0,00
20.1.2	Administração Local	0,00	0,00	745 530,15	745 530,15	745 530,15	745 530,15	0,00	0,00
20.1.2.2	Municípios	0,00	0,00	745 530,15	745 530,15	745 530,15	745 530,15	0,00	0,00
20.1.9	Outros	0,00	0,00	1 740,50	1 740,50	1 740,50	1 740,50	0,00	0,00
20.2	Credores por transferências e subsídios não reembolsáveis concedidos	0,00	0,00	83 111,61	83 842,00	83 111,61	83 842,00	0,00	730,39
20.2.2	Administração Local	0,00	0,00	60 356,61	61 087,00	60 356,61	61 087,00	0,00	730,39
20.2.2.9	Outros	0,00	0,00	60 356,61	61 087,00	60 356,61	61 087,00	0,00	730,39
20.2.9	Outros	0,00	0,00	22 755,00	22 755,00	22 755,00	22 755,00	0,00	0,00
21	Cientes, contribuintes e utentes	37 450,98	23 132,51	245 089,31	244 979,88	282 540,29	268 112,39	14 427,90	0,00
21.1	Cientes c/c	13 657,15	0,00	226 113,49	226 113,49	239 770,64	226 113,49	13 657,15	0,00
21.1.1	Realizável até 12 meses	13 657,15	0,00	226 113,49	226 113,49	239 770,64	226 113,49	13 657,15	0,00
21.3	Contribuintes	0,00	0,00	2 593,36	2 593,36	2 593,36	2 593,36	0,00	0,00
21.3.1	Impostos diretos	0,00	0,00	2 593,36	2 593,36	2 593,36	2 593,36	0,00	0,00
21.3.1.1	Realizável até 12 meses	0,00	0,00	2 593,36	2 593,36	2 593,36	2 593,36	0,00	0,00
21.4	Utentes	661,32	0,00	16 382,46	16 273,03	17 043,78	16 273,03	770,75	0,00
21.4.1	Taxas	661,32	0,00	16 382,46	16 273,03	17 043,78	16 273,03	770,75	0,00
21.4.1.1	Realizável até 12 meses	661,32	0,00	16 382,46	16 273,03	17 043,78	16 273,03	770,75	0,00
21.5	Cientes, contribuintes e utentes de cobrança duvidosa	23 132,51	0,00	0,00	0,00	23 132,51	0,00	23 132,51	0,00
21.5.1	Cientes	23 132,51	0,00	0,00	0,00	23 132,51	0,00	23 132,51	0,00
21.5.1.1	Cientes - Cobrança em atraso	23 132,51	0,00	0,00	0,00	23 132,51	0,00	23 132,51	0,00
21.6	Cientes, contribuintes e utentes em factoring	0,00	23 132,51	0,00	0,00	0,00	23 132,51	0,00	23 132,51
21.6.1	Cientes	0,00	23 132,51	0,00	0,00	0,00	23 132,51	0,00	23 132,51
21.6.1.2	Realizável a mais de 12 meses	0,00	23 132,51	0,00	0,00	0,00	23 132,51	0,00	23 132,51
22	Fornecedores	0,00	155 134,66	266 148,26	298 452,68	266 148,26	453 587,34	0,00	187 439,08
22.1	Fornecedores c/c	0,00	155 134,66	266 148,26	298 452,68	266 148,26	453 587,34	0,00	187 439,08
22.1.1	Exigível até 12 meses	0,00	155 134,66	266 148,26	298 452,68	266 148,26	453 587,34	0,00	187 439,08
23	Pessoal	0,00	0,00	267 355,38	267 355,38	267 355,38	267 355,38	0,00	0,00
23.1	Remunerações a pagar	0,00	0,00	267 355,38	267 355,38	267 355,38	267 355,38	0,00	0,00
23.1.0	Aos titulares dos órgãos de soberania e membros dos órgãos regionais e autárquicos	0,00	0,00	18 032,64	18 032,64	18 032,64	18 032,64	0,00	0,00
23.1.2	Ao pessoal	0,00	0,00	249 322,74	249 322,74	249 322,74	249 322,74	0,00	0,00
24	Estado e outros entes públicos	0,00	36 105,92	110 426,41	114 949,23	110 426,41	151 055,15	0,00	40 628,74
24.2	Retenção de impostos sobre rendimentos	0,00	6 529,44	19 439,21	20 554,84	19 439,21	27 084,28	0,00	7 645,07
24.2.1	De trabalho dependente	0,00	5 385,00	16 027,00	17 281,00	16 027,00	22 666,00	0,00	6 639,00
24.2.2	De trabalho independente	0,00	1 144,44	3 412,21	3 273,84	3 412,21	4 418,28	0,00	1 006,07
	Total	0,00	29 153,15	8 924 462,28	8 654 562,02	18 151 122,87	17 910 375,76	240 747,11	0,00



PRACETA DO MOINHO
2645-060 ALCABIDECHE

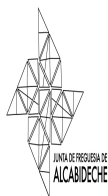
NIF: 507 014 235

FREGUESIA DE ALCABIDECHE

Balancete Analítico

Referente ao mês: De 01-01-2023 a 31-03-2023 - 2023

Conta Local	Descrição	Saldo Inicial		Movimentos do Período		Movimentos Acumulados		Saldo Final	
		Débito	Crédito	Débito	Crédito	Débito	Crédito	Débito	Crédito
24.5	Contribuições para sistemas de proteção social e subsistemas de saúde	0,00	29 576,48	90 987,20	94 394,39	90 987,20	123 970,87	0,00	32 983,67
24.5.1	Sistemas de proteção social	0,00	28 537,76	87 934,08	91 386,12	87 934,08	119 923,88	0,00	31 989,80
24.5.1.1	Parte do trabalhador	0,00	9 112,65	28 076,62	31 528,66	28 076,62	40 641,31	0,00	12 564,69
24.5.1.1.1	Caixa Geral de Aposentações	0,00	1 084,49	3 194,12	3 153,22	3 194,12	4 237,71	0,00	1 043,59
24.5.1.1.2	Segurança Social - Regime Geral	0,00	8 021,49	24 862,49	28 355,43	24 862,49	36 376,92	0,00	11 514,43
24.5.1.1.9	Outros	0,00	6,67	20,01	20,01	20,01	26,68	0,00	6,67
24.5.1.2	Parte patronal	0,00	19 425,11	59 857,46	59 857,46	59 857,46	79 282,57	0,00	19 425,11
24.5.1.2.1	Caixa Geral de Aposentações	0,00	2 374,34	6 982,81	6 982,81	6 982,81	9 357,15	0,00	2 374,34
24.5.1.2.2	Segurança Social - Regime Geral	0,00	17 050,77	52 874,65	52 874,65	52 874,65	69 925,42	0,00	17 050,77
24.5.2	Subsistemas de saúde	0,00	816,36	2 386,04	2 341,19	2 386,04	3 157,55	0,00	771,51
24.5.2.1	Parte do trabalhador	0,00	816,36	2 386,04	2 341,19	2 386,04	3 157,55	0,00	771,51
24.5.2.1.1	ADSE	0,00	816,36	2 386,04	2 341,19	2 386,04	3 157,55	0,00	771,51
24.5.9	Outros	0,00	222,36	667,08	667,08	667,08	889,44	0,00	222,36
24.5.9.1	CCD - PM Cascais Saude Trab. Fam. Açoreana	0,00	217,36	652,08	652,08	652,08	869,44	0,00	217,36
24.5.9.2	CCD PM de Cascais	0,00	5,00	15,00	15,00	15,00	20,00	0,00	5,00
25	Financiamentos obtidos	0,00	20 782,72	1 838,16	0,00	1 838,16	20 782,72	0,00	18 944,56
25.1	Instituições de crédito e sociedades financeiras	0,00	20 782,72	1 838,16	0,00	1 838,16	20 782,72	0,00	18 944,56
25.1.3	Locações financeiras	0,00	20 782,72	1 838,16	0,00	1 838,16	20 782,72	0,00	18 944,56
25.1.3.5	Viaturas e outro material de transporte	0,00	20 782,72	1 838,16	0,00	1 838,16	20 782,72	0,00	18 944,56
25.1.3.5.1	De curto prazo	0,00	20 782,72	1 838,16	0,00	1 838,16	20 782,72	0,00	18 944,56
27	Outras contas a receber e a pagar	96 714,10	210 253,34	57 136,76	90 306,13	153 850,86	300 559,47	0,00	146 708,61
27.1	Fornecedores de investimentos	0,00	36 490,66	56 830,58	87 390,63	56 830,58	123 881,29	0,00	67 050,71
27.1.1	Fornecedores de investimentos c/c	0,00	36 490,66	56 830,58	87 390,63	56 830,58	123 881,29	0,00	67 050,71
27.1.1.1	Exigível até 12 meses	0,00	36 490,66	56 830,58	87 390,63	56 830,58	123 881,29	0,00	67 050,71
27.2	Devedores e credores por acréscimos (periodização económica)	96 714,10	173 589,97	0,00	2 593,36	96 714,10	176 183,33	0,00	79 469,23
27.2.0	Impostos e taxas imputados ao período	88 802,97	0,00	0,00	2 593,36	88 802,97	2 593,36	86 209,61	0,00
27.2.0.4	Impostos e taxas imputados ao período - IMI	88 802,97	0,00	0,00	2 593,36	88 802,97	2 593,36	86 209,61	0,00
27.2.2	Credores por acréscimos de gastos	7 911,13	173 589,97	0,00	0,00	7 911,13	173 589,97	0,00	165 678,84
27.2.2.1	Remunerações a Liquidar	0,00	173 589,97	0,00	0,00	0,00	173 589,97	0,00	173 589,97
27.2.2.9	Outros acréscimos de gastos	7 911,13	0,00	0,00	0,00	7 911,13	0,00	7 911,13	0,00
27.2.2.9.9	Outros	7 911,13	0,00	0,00	0,00	7 911,13	0,00	7 911,13	0,00
27.8	Outros devedores e credores	0,00	172,71	306,18	322,14	306,18	494,85	0,00	188,67
27.8.5	Sindicatos	0,00	172,71	306,18	322,14	306,18	494,85	0,00	188,67
28	Diferimentos	2 431,47	0,00	0,00	0,00	2 431,47	0,00	2 431,47	0,00
28.1	Gastos a reconhecer	2 431,47	0,00	0,00	0,00	2 431,47	0,00	2 431,47	0,00
28.1.1	Transferências e subsídios concedidos com condições	2 431,47	0,00	0,00	0,00	2 431,47	0,00	2 431,47	0,00
28.1.1.1	A reconhecer até 12 meses	2 431,47	0,00	0,00	0,00	2 431,47	0,00	2 431,47	0,00
43	Ativos fixos tangíveis	3 301 868,44	1 760 601,53	87 678,13	0,00	3 389 546,57	1 760 601,53	1 628 945,04	0,00
43.0	Bens de domínio público, património histórico, artístico e cultural	725 857,03	0,00	1 358,51	0,00	727 215,54	0,00	727 215,54	0,00
43.0.2	Edifícios e outras construções	714 832,03	0,00	0,00	0,00	714 832,03	0,00	714 832,03	0,00
43.0.2.6	Cemitérios	223 289,23	0,00	0,00	0,00	223 289,23	0,00	223 289,23	0,00
43.0.2.9	Outros	491 542,80	0,00	0,00	0,00	491 542,80	0,00	491 542,80	0,00
43.0.3	Infraestruturas	0,00	0,00	1 358,51	0,00	1 358,51	0,00	1 358,51	0,00
43.0.3.9	Outras infraestruturas	0,00	0,00	1 358,51	0,00	1 358,51	0,00	1 358,51	0,00
43.0.4	Património histórico, artístico e cultural	11 025,00	0,00	0,00	0,00	11 025,00	0,00	11 025,00	0,00
Total		1 380 223,27	0,00	9 071 115,33	8 744 868,15	21 698 789,93	19 992 319,48	1 706 470,45	0,00



PRACETA DO MOINHO
2645-060 ALCABIDECHE

NIF: 507 014 235

FREGUESIA DE ALCABIDECHE

Balancete Analítico

Referente ao mês: De 01-01-2023 a 31-03-2023 - 2023

Conta Local	Descrição	Saldo Inicial		Movimentos do Período		Movimentos Acumulados		Saldo Final	
		Débito	Crédito	Débito	Crédito	Débito	Crédito	Débito	Crédito
43.0.4.2	Obras de arte, coleções e antiguidades	11 025,00	0,00	0,00	0,00	11 025,00	0,00	11 025,00	0,00
43.1	Terrenos e recursos naturais	12,83	0,00	0,00	0,00	12,83	0,00	12,83	0,00
43.1.2	Terrenos não incluídos em planos de urbanização - solo rural	12,83	0,00	0,00	0,00	12,83	0,00	12,83	0,00
43.2	Edifícios e outras construções	1 711 264,64	0,00	81 739,70	0,00	1 793 004,34	0,00	1 793 004,34	0,00
43.2.1	Habitacões e edificações para serviços	681 005,51	0,00	44 843,86	0,00	725 849,37	0,00	725 849,37	0,00
43.2.3	Edifícios e construções com finalidade sociocultural	413 001,58	0,00	0,00	0,00	413 001,58	0,00	413 001,58	0,00
43.2.5	Piscinas e complexos desportivos	494 724,73	0,00	0,00	0,00	494 724,73	0,00	494 724,73	0,00
43.2.9	Outros	122 532,82	0,00	36 895,84	0,00	159 428,66	0,00	159 428,66	0,00
43.3	Equipamento básico	335 135,16	0,00	0,00	0,00	335 135,16	0,00	335 135,16	0,00
43.3.1	Equipamento informático e de telecomunicações	68 274,31	0,00	0,00	0,00	68 274,31	0,00	68 274,31	0,00
43.3.2	Equipamento para investigação e formação, de medida e de utilização técnica especial	3 214,09	0,00	0,00	0,00	3 214,09	0,00	3 214,09	0,00
43.3.3	Equipamento e material específico dos serviços de saúde	2 977,06	0,00	0,00	0,00	2 977,06	0,00	2 977,06	0,00
43.3.4	Equipamento e material recreativo, desportivo, de educação e de cultura	112 475,33	0,00	0,00	0,00	112 475,33	0,00	112 475,33	0,00
43.3.5	Equipamento e material para serviços de alimentação, roupa e lavanderia	101 497,91	0,00	0,00	0,00	101 497,91	0,00	101 497,91	0,00
43.3.6	Equipamento para agricultura, pesca e jardinagem	6 339,70	0,00	0,00	0,00	6 339,70	0,00	6 339,70	0,00
43.3.7	Equipamento e material de apoio à produção	27 974,54	0,00	0,00	0,00	27 974,54	0,00	27 974,54	0,00
43.3.8	Equipamento militar, de segurança e defesa	8 788,24	0,00	0,00	0,00	8 788,24	0,00	8 788,24	0,00
43.3.9	Outro equipamento básico	3 593,98	0,00	0,00	0,00	3 593,98	0,00	3 593,98	0,00
43.4	Equipamento de transporte	151 313,66	0,00	0,00	0,00	151 313,66	0,00	151 313,66	0,00
43.4.2	Transportes rodoviários	104 453,53	0,00	0,00	0,00	104 453,53	0,00	104 453,53	0,00
43.4.9	Outros	46 860,13	0,00	0,00	0,00	46 860,13	0,00	46 860,13	0,00
43.5	Equipamento administrativo	98 891,11	0,00	851,28	0,00	99 742,39	0,00	99 742,39	0,00
43.5.1	Equipamento informático e de telecomunicações	23 659,69	0,00	0,00	0,00	23 659,69	0,00	23 659,69	0,00
43.5.2	Equipamento de escritório e de reprografia	14 789,94	0,00	851,28	0,00	15 641,22	0,00	15 641,22	0,00
43.5.3	Mobiliário de escritório e de arquivo	60 441,48	0,00	0,00	0,00	60 441,48	0,00	60 441,48	0,00
43.7	Outros ativos fixos tangíveis	279 394,01	0,00	3 728,64	0,00	283 122,65	0,00	283 122,65	0,00
43.7.1	Equipamento de oficina e reparações	8 812,91	0,00	0,00	0,00	8 812,91	0,00	8 812,91	0,00
43.7.2	Equipamento de decoração e conforto, de utilização comum	104 076,57	0,00	0,00	0,00	104 076,57	0,00	104 076,57	0,00
43.7.4	Equipamento para acondicionamento de embalagens	312,00	0,00	0,00	0,00	312,00	0,00	312,00	0,00
43.7.9	Outros	166 192,53	0,00	3 728,64	0,00	169 921,17	0,00	169 921,17	0,00
43.8	Depreciações acumuladas	0,00	1 760 601,53	0,00	0,00	0,00	1 760 601,53	0,00	1 760 601,53
43.8.0	Bens de domínio público, património histórico, artístico e cultural	0,00	654 831,55	0,00	0,00	0,00	654 831,55	0,00	654 831,55
43.8.0.2	Edifícios e outras construções	0,00	654 831,55	0,00	0,00	0,00	654 831,55	0,00	654 831,55
43.8.0.2.6	Cemitérios	0,00	217 358,01	0,00	0,00	0,00	217 358,01	0,00	217 358,01
43.8.0.2.9	Outros	0,00	437 473,54	0,00	0,00	0,00	437 473,54	0,00	437 473,54
43.8.2	Edifícios e outras construções	0,00	344 338,78	0,00	0,00	0,00	344 338,78	0,00	344 338,78
43.8.2.1	Habitacões e edificações para serviços	0,00	132 582,42	0,00	0,00	0,00	132 582,42	0,00	132 582,42
Total		1 380 223,27	0,00	9 071 115,33	8 744 868,15	21 698 789,93	19 992 319,48	1 706 470,45	0,00



PRACETA DO MOINHO
2645-060 ALCABIDECHE

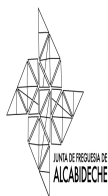
NIF: 507 014 235

FREGUESIA DE ALCABIDECHE

Balancete Analítico

Referente ao mês: De 01-01-2023 a 31-03-2023 - 2023

Conta Local	Descrição	Saldo Inicial		Movimentos do Período		Movimentos Acumulados		Saldo Final	
		Débito	Crédito	Débito	Crédito	Débito	Crédito	Débito	Crédito
43.8.2.3	Edifícios e construções com finalidade sociocultural	0,00	94 913,49	0,00	0,00	0,00	94 913,49	0,00	94 913,49
43.8.2.5	Piscinas e complexos desportivos	0,00	55 964,61	0,00	0,00	0,00	55 964,61	0,00	55 964,61
43.8.2.9	Outros	0,00	60 878,26	0,00	0,00	0,00	60 878,26	0,00	60 878,26
43.8.3	Equipamento básico	0,00	304 695,45	0,00	0,00	0,00	304 695,45	0,00	304 695,45
43.8.3.1	Equipamento informático e de telecomunicações	0,00	68 274,31	0,00	0,00	0,00	68 274,31	0,00	68 274,31
43.8.3.2	Equipamento para investigação e formação, de medida e de utilização técnica especial	0,00	3 214,09	0,00	0,00	0,00	3 214,09	0,00	3 214,09
43.8.3.3	Equipamento e material específico dos serviços de saúde	0,00	2 887,12	0,00	0,00	0,00	2 887,12	0,00	2 887,12
43.8.3.4	Equipamento e material recreativo, desportivo, de educação e de cultura	0,00	111 166,41	0,00	0,00	0,00	111 166,41	0,00	111 166,41
43.8.3.5	Equipamento e material para serviços de alimentação, roupa e lavanderia	0,00	90 826,00	0,00	0,00	0,00	90 826,00	0,00	90 826,00
43.8.3.6	Equipamento para agricultura, pesca e jardinagem	0,00	6 060,93	0,00	0,00	0,00	6 060,93	0,00	6 060,93
43.8.3.7	Equipamento e material de apoio à produção	0,00	15 828,28	0,00	0,00	0,00	15 828,28	0,00	15 828,28
43.8.3.8	Equipamento militar, de segurança e defesa	0,00	6 231,67	0,00	0,00	0,00	6 231,67	0,00	6 231,67
43.8.3.9	Outro equipamento básico	0,00	206,64	0,00	0,00	0,00	206,64	0,00	206,64
43.8.4	Equipamento de transporte	0,00	121 888,00	0,00	0,00	0,00	121 888,00	0,00	121 888,00
43.8.4.2	Transportes rodoviários	0,00	75 027,87	0,00	0,00	0,00	75 027,87	0,00	75 027,87
43.8.4.9	Outros	0,00	46 860,13	0,00	0,00	0,00	46 860,13	0,00	46 860,13
43.8.5	Equipamento administrativo	0,00	85 540,98	0,00	0,00	0,00	85 540,98	0,00	85 540,98
43.8.5.1	Equipamento informático e de telecomunicações	0,00	20 253,65	0,00	0,00	0,00	20 253,65	0,00	20 253,65
43.8.5.2	Equipamento de escritório e de reprografia	0,00	14 789,94	0,00	0,00	0,00	14 789,94	0,00	14 789,94
43.8.5.3	Mobiliário de escritório e de arquivo	0,00	50 497,39	0,00	0,00	0,00	50 497,39	0,00	50 497,39
43.8.7	Outros ativos fixos tangíveis	0,00	249 306,77	0,00	0,00	0,00	249 306,77	0,00	249 306,77
43.8.7.1	Equipamento de oficina e reparações	0,00	8 812,91	0,00	0,00	0,00	8 812,91	0,00	8 812,91
43.8.7.2	Equipamento de decoração e conforto, de utilização comum	0,00	80 775,13	0,00	0,00	0,00	80 775,13	0,00	80 775,13
43.8.7.4	Equipamento para acondicionamento de embalagens	0,00	312,00	0,00	0,00	0,00	312,00	0,00	312,00
43.8.7.9	Outros	0,00	159 406,73	0,00	0,00	0,00	159 406,73	0,00	159 406,73
44	Ativos intangíveis	55 264,21	42 686,34	0,00	0,00	55 264,21	42 686,34	12 577,87	0,00
44.3	Programas de computador e sistemas de informação	55 264,21	0,00	0,00	0,00	55 264,21	0,00	55 264,21	0,00
44.8	Amortizações acumuladas	0,00	42 686,34	0,00	0,00	0,00	42 686,34	0,00	42 686,34
44.8.3	Programas de computador e sistemas de informação	0,00	42 686,34	0,00	0,00	0,00	42 686,34	0,00	42 686,34
45	Investimentos em curso	62 529,40	0,00	0,00	0,00	62 529,40	0,00	62 529,40	0,00
45.3	Ativos fixos tangíveis em curso	62 529,40	0,00	0,00	0,00	62 529,40	0,00	62 529,40	0,00
51	Património/capital	0,00	738 791,36	0,00	0,00	0,00	738 791,36	0,00	738 791,36
51.1	Balanço inicial	0,00	738 791,36	0,00	0,00	0,00	738 791,36	0,00	738 791,36
55	Reservas	0,00	46 517,96	0,00	0,00	0,00	46 517,96	0,00	46 517,96
55.1	Reservas legais	0,00	35 492,96	0,00	0,00	0,00	35 492,96	0,00	35 492,96
55.2	Outras reservas	0,00	11 025,00	0,00	0,00	0,00	11 025,00	0,00	11 025,00
55.2.9	Outras	0,00	11 025,00	0,00	0,00	0,00	11 025,00	0,00	11 025,00
56	Resultados transitados	172,22	135 461,13	0,00	0,00	172,22	135 461,13	0,00	135 288,91
56.1	De períodos anteriores	0,00	135 461,13	0,00	0,00	0,00	135 461,13	0,00	135 461,13
56.4	Ajustamentos de transição para o SNC-AP	172,22	0,00	0,00	0,00	172,22	0,00	172,22	0,00
59	Outras variações no património líquido	0,00	740 351,64	0,00	0,00	0,00	740 351,64	0,00	740 351,64
Total		0,00	205 619,33	9 071 115,33	8 744 868,15	21 816 755,76	21 696 127,91	120 627,85	0,00



PRACETA DO MOINHO
2645-060 ALCABIDECHE

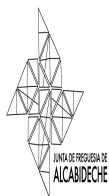
NIF: 507 014 235

FREGUESIA DE ALCABIDECHE

Balancete Analítico

Referente ao mês: De 01-01-2023 a 31-03-2023 - 2023

Conta Local	Descrição	Saldo Inicial		Movimentos do Período		Movimentos Acumulados		Saldo Final	
		Débito	Crédito	Débito	Crédito	Débito	Crédito	Débito	Crédito
59.3	Transferências e subsídios de capital	0,00	740 351,64	0,00	0,00	0,00	740 351,64	0,00	740 351,64
59.3.9	Outras transferências e subsídios de capital	0,00	740 351,64	0,00	0,00	0,00	740 351,64	0,00	740 351,64
59.3.9.1	Administrações Públicas	0,00	740 351,64	0,00	0,00	0,00	740 351,64	0,00	740 351,64
59.3.9.1.3	Administração Local	0,00	740 351,64	0,00	0,00	0,00	740 351,64	0,00	740 351,64
59.3.9.1.3.2	Municípios	0,00	740 351,64	0,00	0,00	0,00	740 351,64	0,00	740 351,64
60	Transferências e subsídios concedidos	0,00	0,00	83 062,00	780,00	83 062,00	780,00	82 282,00	0,00
60.1	Transferências correntes concedidas	0,00	0,00	83 062,00	780,00	83 062,00	780,00	82 282,00	0,00
60.1.1	Estado	0,00	0,00	83 062,00	780,00	83 062,00	780,00	82 282,00	0,00
62	Fornecimentos e serviços externos	0,00	0,00	293 211,06	268,98	293 211,06	268,98	292 942,08	0,00
62.1	Subcontratos e parcerias	0,00	0,00	8 827,79	0,00	8 827,79	0,00	8 827,79	0,00
62.1.3	Serviços de transporte	0,00	0,00	2 975,00	0,00	2 975,00	0,00	2 975,00	0,00
62.1.3.9	Outros	0,00	0,00	2 975,00	0,00	2 975,00	0,00	2 975,00	0,00
62.1.4	Serviços de alojamento e de restauração	0,00	0,00	5 852,79	0,00	5 852,79	0,00	5 852,79	0,00
62.1.4.1	Cantinas escolares - refeições confeccionadas	0,00	0,00	1 166,32	0,00	1 166,32	0,00	1 166,32	0,00
62.1.4.9	Outras	0,00	0,00	4 686,47	0,00	4 686,47	0,00	4 686,47	0,00
62.2	Serviços especializados	0,00	0,00	133 976,90	6,00	133 976,90	6,00	133 970,90	0,00
62.2.1	Trabalhos especializados	0,00	0,00	8 234,43	0,00	8 234,43	0,00	8 234,43	0,00
62.2.1.1	Estudos, pareceres e consultoria jurídica	0,00	0,00	369,00	0,00	369,00	0,00	369,00	0,00
62.2.1.4	Estudos de organização, económico-financeiros e de auditoria	0,00	0,00	5 350,50	0,00	5 350,50	0,00	5 350,50	0,00
62.2.1.9	Outros trabalhos especializados	0,00	0,00	2 514,93	0,00	2 514,93	0,00	2 514,93	0,00
62.2.1.9.2	Ensaio e Análises Técnicas	0,00	0,00	982,77	0,00	982,77	0,00	982,77	0,00
62.2.1.9.9	Outros	0,00	0,00	1 532,16	0,00	1 532,16	0,00	1 532,16	0,00
62.2.2	Publicidade, comunicação e imagem	0,00	0,00	3 655,26	0,00	3 655,26	0,00	3 655,26	0,00
62.2.3	Vigilância e segurança	0,00	0,00	1 566,05	0,00	1 566,05	0,00	1 566,05	0,00
62.2.4	Honorários	0,00	0,00	55 921,77	0,00	55 921,77	0,00	55 921,77	0,00
62.2.4.2	Contratos individuais por avença	0,00	0,00	55 921,77	0,00	55 921,77	0,00	55 921,77	0,00
62.2.6	Conservação e reparação	0,00	0,00	64 599,39	6,00	64 599,39	6,00	64 593,39	0,00
62.2.6.1	Conservação e reparação de ativos fixos	0,00	0,00	38 076,97	0,00	38 076,97	0,00	38 076,97	0,00
62.2.6.1.1	Edifícios	0,00	0,00	31 229,49	0,00	31 229,49	0,00	31 229,49	0,00
62.2.6.1.2	Equipamentos	0,00	0,00	6 508,28	0,00	6 508,28	0,00	6 508,28	0,00
62.2.6.1.3	Viaturas	0,00	0,00	216,45	0,00	216,45	0,00	216,45	0,00
62.2.6.1.9	Outros	0,00	0,00	122,75	0,00	122,75	0,00	122,75	0,00
62.2.6.2	Assistência técnica	0,00	0,00	7 334,53	0,00	7 334,53	0,00	7 334,53	0,00
62.2.6.2.2	Equipamentos	0,00	0,00	5 495,95	0,00	5 495,95	0,00	5 495,95	0,00
62.2.6.2.3	Viaturas	0,00	0,00	20,45	0,00	20,45	0,00	20,45	0,00
62.2.6.2.9	Outros	0,00	0,00	1 818,13	0,00	1 818,13	0,00	1 818,13	0,00
62.2.6.9	Outros gastos de conservação e reparação	0,00	0,00	19 187,89	6,00	19 187,89	6,00	19 181,89	0,00
62.2.6.9.1	Espaços Verdes	0,00	0,00	15 082,80	0,00	15 082,80	0,00	15 082,80	0,00
62.2.6.9.9	Outros	0,00	0,00	4 105,09	6,00	4 105,09	6,00	4 099,09	0,00
62.3	Materiais de consumo	0,00	0,00	31 018,64	0,00	31 018,64	0,00	31 018,64	0,00
62.3.1	Peças, ferramentas e utensílios de desgaste rápido	0,00	0,00	2 130,68	0,00	2 130,68	0,00	2 130,68	0,00
62.3.3	Material de escritório	0,00	0,00	633,66	0,00	633,66	0,00	633,66	0,00
62.3.4	Artigos para oferta e de publicidade e divulgação	0,00	0,00	8 578,52	0,00	8 578,52	0,00	8 578,52	0,00
62.3.6	Artigos de higiene e limpeza, vestuário e artigos pessoais	0,00	0,00	10 412,28	0,00	10 412,28	0,00	10 412,28	0,00
62.3.6.1	Artigos de Higiene e Limpeza	0,00	0,00	10 053,28	0,00	10 053,28	0,00	10 053,28	0,00
62.3.6.2	Vestuário e artigos pessoais	0,00	0,00	359,00	0,00	359,00	0,00	359,00	0,00
Total		0,00	205 619,33	9 447 388,39	8 745 917,13	22 193 028,82	21 697 176,89	495 851,93	0,00



PRACETA DO MOINHO
2645-060 ALCABIDECHE

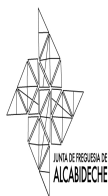
NIF: 507 014 235

FREGUESIA DE ALCABIDECHE

Balancete Analítico

Referente ao mês: De 01-01-2023 a 31-03-2023 - 2023

Conta Local	Descrição	Saldo Inicial		Movimentos do Período		Movimentos Acumulados		Saldo Final	
		Débito	Crédito	Débito	Crédito	Débito	Crédito	Débito	Crédito
62.3.7	Medicamentos e artigos para a saúde	0,00	0,00	2 427,78	0,00	2 427,78	0,00	2 427,78	0,00
62.3.9	Outros materiais diversos de consumo	0,00	0,00	6 835,72	0,00	6 835,72	0,00	6 835,72	0,00
62.4	Energia e fluidos	0,00	0,00	31 443,31	0,00	31 443,31	0,00	31 443,31	0,00
62.4.1	Electricidade	0,00	0,00	2 322,21	0,00	2 322,21	0,00	2 322,21	0,00
62.4.2	Combustíveis e lubrificantes	0,00	0,00	25 919,71	0,00	25 919,71	0,00	25 919,71	0,00
62.4.2.1	Gasóleo	0,00	0,00	1 991,18	0,00	1 991,18	0,00	1 991,18	0,00
62.4.2.9	Outros Combustíveis e lubrificantes	0,00	0,00	23 928,53	0,00	23 928,53	0,00	23 928,53	0,00
62.4.2.9.9	Outros	0,00	0,00	23 928,53	0,00	23 928,53	0,00	23 928,53	0,00
62.4.3	Água	0,00	0,00	3 201,39	0,00	3 201,39	0,00	3 201,39	0,00
62.5	Deslocações, estadas e transportes	0,00	0,00	2 088,24	0,00	2 088,24	0,00	2 088,24	0,00
62.5.2	Transportes de pessoal	0,00	0,00	13,24	0,00	13,24	0,00	13,24	0,00
62.5.4	Transporte escolar	0,00	0,00	2 075,00	0,00	2 075,00	0,00	2 075,00	0,00
62.6	Serviços diversos	0,00	0,00	85 856,18	262,98	85 856,18	262,98	85 593,20	0,00
62.6.1	Rendas e alugueres	0,00	0,00	1 781,96	0,00	1 781,96	0,00	1 781,96	0,00
62.6.1.9	Outros	0,00	0,00	1 781,96	0,00	1 781,96	0,00	1 781,96	0,00
62.6.2	Comunicação	0,00	0,00	3 057,74	237,98	3 057,74	237,98	2 819,76	0,00
62.6.2.1	Comunicações Fixas	0,00	0,00	0,00	237,98	0,00	237,98	0,00	237,98
62.6.2.2	Comunicações Móveis	0,00	0,00	3 057,74	0,00	3 057,74	0,00	3 057,74	0,00
62.6.3	Seguros	0,00	0,00	3 053,77	0,00	3 053,77	0,00	3 053,77	0,00
62.6.7	Limpeza, higiene e conforto	0,00	0,00	18 010,33	0,00	18 010,33	0,00	18 010,33	0,00
62.6.9	Outros serviços	0,00	0,00	59 952,38	25,00	59 952,38	25,00	59 927,38	0,00
62.6.9.1	Serviços desportivos	0,00	0,00	3 035,00	0,00	3 035,00	0,00	3 035,00	0,00
62.6.9.2	Serviços de Educação	0,00	0,00	476,60	0,00	476,60	0,00	476,60	0,00
62.6.9.9	Outros	0,00	0,00	56 440,78	25,00	56 440,78	25,00	56 415,78	0,00
63	Gastos com o pessoal	0,00	0,00	386 721,91	0,00	386 721,91	0,00	386 721,91	0,00
63.0	Remunerações dos titulares de órgãos de soberania e membros de órgãos autárquicos	0,00	0,00	22 682,16	0,00	22 682,16	0,00	22 682,16	0,00
63.0.1	Remunerações certas e permanentes	0,00	0,00	22 682,16	0,00	22 682,16	0,00	22 682,16	0,00
63.0.1.1	Remuneração base	0,00	0,00	19 537,26	0,00	19 537,26	0,00	19 537,26	0,00
63.0.1.4	Despesas de representação	0,00	0,00	1 181,49	0,00	1 181,49	0,00	1 181,49	0,00
63.0.1.5	Subsídio de refeição	0,00	0,00	1 648,40	0,00	1 648,40	0,00	1 648,40	0,00
63.0.1.6	Gratificações e senhas de presença	0,00	0,00	315,01	0,00	315,01	0,00	315,01	0,00
63.2	Remunerações do pessoal	0,00	0,00	296 813,29	0,00	296 813,29	0,00	296 813,29	0,00
63.2.1	Remunerações certas e permanentes	0,00	0,00	291 796,18	0,00	291 796,18	0,00	291 796,18	0,00
63.2.1.1	Remuneração base	0,00	0,00	236 222,09	0,00	236 222,09	0,00	236 222,09	0,00
63.2.1.1.1	Pessoal em regime de nomeação definitiva e contrato de trabalho em funções públicas por tempo indeterminado	0,00	0,00	63 257,15	0,00	63 257,15	0,00	63 257,15	0,00
63.2.1.1.4	Pessoal em regime de contrato individual de trabalho a termo resolutivo certo	0,00	0,00	172 964,94	0,00	172 964,94	0,00	172 964,94	0,00
63.2.1.2	Subsídio de férias	0,00	0,00	30 979,99	0,00	30 979,99	0,00	30 979,99	0,00
63.2.1.5	Subsídio de refeição	0,00	0,00	24 594,10	0,00	24 594,10	0,00	24 594,10	0,00
63.2.2	Abonos variáveis ou eventuais	0,00	0,00	5 017,11	0,00	5 017,11	0,00	5 017,11	0,00
63.2.2.03	Ajudas de custo	0,00	0,00	335,81	0,00	335,81	0,00	335,81	0,00
63.2.2.04	Trabalho extraordinário	0,00	0,00	382,12	0,00	382,12	0,00	382,12	0,00
63.2.2.06	Abono para falhas	0,00	0,00	2 361,39	0,00	2 361,39	0,00	2 361,39	0,00
63.2.2.07	Subsídio de prevenção, trabalho noturno e de turno	0,00	0,00	1 937,79	0,00	1 937,79	0,00	1 937,79	0,00
63.5	Encargos sobre remunerações	0,00	0,00	62 345,14	0,00	62 345,14	0,00	62 345,14	0,00
63.5.1	Sistemas de proteção social	0,00	0,00	59 857,46	0,00	59 857,46	0,00	59 857,46	0,00
	Total	0,00	205 619,33	9 834 110,30	8 745 917,13	22 579 750,73	21 697 176,89	882 573,84	0,00



PRACETA DO MOINHO
2645-060 ALCABIDECHE

NIF: 507 014 235

FREGUESIA DE ALCABIDECHE

Balancete Analítico

Referente ao mês: De 01-01-2023 a 31-03-2023 - 2023

Conta Local	Descrição	Saldo Inicial		Movimentos do Período		Movimentos Acumulados		Saldo Final	
		Débito	Crédito	Débito	Crédito	Débito	Crédito	Débito	Crédito
63.5.1.1	Caixa Geral de Aposentações	0,00	0,00	6 982,81	0,00	6 982,81	0,00	6 982,81	0,00
63.5.1.2	Segurança Social - Regime Geral	0,00	0,00	52 874,65	0,00	52 874,65	0,00	52 874,65	0,00
63.5.2	Subsistemas de saúde	0,00	0,00	2 487,68	0,00	2 487,68	0,00	2 487,68	0,00
63.6	Acidentes no trabalho e doenças profissionais	0,00	0,00	4 881,32	0,00	4 881,32	0,00	4 881,32	0,00
63.6.1	Acidentes no trabalho	0,00	0,00	4 881,32	0,00	4 881,32	0,00	4 881,32	0,00
69	Gastos por juros e outros encargos	0,00	0,00	730,74	0,00	730,74	0,00	730,74	0,00
69.8	Outros gastos e perdas de financiamento	0,00	0,00	730,74	0,00	730,74	0,00	730,74	0,00
69.8.1	Relativos a financiamentos obtidos	0,00	0,00	75,29	0,00	75,29	0,00	75,29	0,00
69.8.9	Outros	0,00	0,00	655,45	0,00	655,45	0,00	655,45	0,00
70	Impostos, contribuições e taxas	0,00	0,00	1 325,46	15 230,46	1 325,46	15 230,46	0,00	13 905,00
70.4	Taxas, multas e outras penalidades	0,00	0,00	1 325,46	15 230,46	1 325,46	15 230,46	0,00	13 905,00
70.4.3	Taxas específicas das autarquias locais	0,00	0,00	1 325,46	15 230,46	1 325,46	15 230,46	0,00	13 905,00
70.4.3.04	Animais	0,00	0,00	46,88	1 337,98	46,88	1 337,98	0,00	1 291,10
70.4.3.99	Outras	0,00	0,00	1 278,58	13 892,48	1 278,58	13 892,48	0,00	12 613,90
70.4.3.99.09	Cemitérios	0,00	0,00	49,38	9 336,83	49,38	9 336,83	0,00	9 287,45
70.4.3.99.99	Outras	0,00	0,00	1 229,20	4 555,65	1 229,20	4 555,65	0,00	3 326,45
71	Vendas	0,00	0,00	0,00	5 456,41	0,00	5 456,41	0,00	5 456,41
71.2	Produtos acabados e intermédios	0,00	0,00	0,00	5 456,41	0,00	5 456,41	0,00	5 456,41
71.2.99	Outros	0,00	0,00	0,00	5 456,41	0,00	5 456,41	0,00	5 456,41
71.2.99.9	Outros produtos	0,00	0,00	0,00	5 456,41	0,00	5 456,41	0,00	5 456,41
72	Prestações de serviços e concessões	0,00	0,00	0,00	218 554,83	0,00	218 554,83	0,00	218 554,83
72.03	Serviços específicos das autarquias locais	0,00	0,00	0,00	119 692,20	0,00	119 692,20	0,00	119 692,20
72.03.05	Cemitérios	0,00	0,00	0,00	2 406,55	0,00	2 406,55	0,00	2 406,55
72.03.10	Serviços Recreativos	0,00	0,00	0,00	43,78	0,00	43,78	0,00	43,78
72.03.10.9	Outros serviços recreativos	0,00	0,00	0,00	43,78	0,00	43,78	0,00	43,78
72.03.11	Serviços Culturais	0,00	0,00	0,00	44 326,28	0,00	44 326,28	0,00	44 326,28
72.03.12	Serviços Desporto	0,00	0,00	0,00	72 915,59	0,00	72 915,59	0,00	72 915,59
72.99	Outros serviços	0,00	0,00	0,00	98 862,63	0,00	98 862,63	0,00	98 862,63
72.99.9	Outros	0,00	0,00	0,00	98 862,63	0,00	98 862,63	0,00	98 862,63
75	Transferências e subsídios correntes obtidos	0,00	0,00	0,00	849 078,88	0,00	849 078,88	0,00	849 078,88
75.1	Transferências correntes	0,00	0,00	0,00	849 078,88	0,00	849 078,88	0,00	849 078,88
75.1.1	Administrações Públicas	0,00	0,00	0,00	849 078,88	0,00	849 078,88	0,00	849 078,88
75.1.1.1	Estado	0,00	0,00	0,00	101 808,23	0,00	101 808,23	0,00	101 808,23
75.1.1.1.1	Fundo de Financiamento das Freguesias (FFF)	0,00	0,00	0,00	92 487,17	0,00	92 487,17	0,00	92 487,17
75.1.1.1.9	Outras	0,00	0,00	0,00	9 321,06	0,00	9 321,06	0,00	9 321,06
75.1.1.3	Administração Local	0,00	0,00	0,00	747 270,65	0,00	747 270,65	0,00	747 270,65
75.1.1.3.2	Municípios	0,00	0,00	0,00	745 530,15	0,00	745 530,15	0,00	745 530,15
75.1.1.3.9	Outros	0,00	0,00	0,00	1 740,50	0,00	1 740,50	0,00	1 740,50
78	Outros rendimentos	0,00	0,00	0,00	1 928,79	0,00	1 928,79	0,00	1 928,79
78.1	Rendimentos suplementares	0,00	0,00	0,00	1 800,00	0,00	1 800,00	0,00	1 800,00
78.1.2	Arrendamento de espaços e aluguer de equipamento	0,00	0,00	0,00	1 800,00	0,00	1 800,00	0,00	1 800,00
78.8	Outros	0,00	0,00	0,00	128,79	0,00	128,79	0,00	128,79
78.8.9	Outros não especificados	0,00	0,00	0,00	128,79	0,00	128,79	0,00	128,79
78.8.9.1	Correntes	0,00	0,00	0,00	128,79	0,00	128,79	0,00	128,79
81	Resultado Líquido do Período	205 619,33	0,00	0,00	0,00	205 619,33	0,00	205 619,33	0,00
81.8	Resultado líquido	205 619,33	0,00	0,00	0,00	205 619,33	0,00	205 619,33	0,00
	Total	0,00	0,00	9 836 166,50	9 836 166,50	22 787 426,26	22 787 426,26	0,00	0,00