



# Junta de Freguesia de Alcabideche



(Sede da Junta de Freguesia de Alcabideche)

## **INFORMAÇÃO FINANCEIRA BALANCETE**

31 de agosto de 2022



PRACETA DO MOINHO  
2645-060 ALCÁBALDECHE

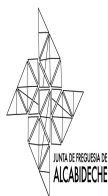
NIF: 507 014 235

# FREGUESIA DE ALCÁBALDECHE

## Balancete Analítico

Referente ao mês: De 01-01-2022 a 31-08-2022 - 2022

Conta Local	Descrição	Saldo Inicial		Movimentos do Período		Movimentos Acumulados		Saldo Final	
		Débito	Crédito	Débito	Crédito	Débito	Crédito	Débito	Crédito
01	Receita do período corrente	3 655 998,00	3 655 998,00	3 910 544,00	3 910 544,00	7 566 542,00	7 566 542,00	0,00	0,00
01.2	Previsões corrigidas	0,00	3 655 998,00	0,00	86 861,69	0,00	3 742 859,69	0,00	3 742 859,69
01.3	Alterações orçamentais	0,00	0,00	86 861,69	86 861,69	86 861,69	86 861,69	0,00	0,00
01.3.1	Reforços	0,00	0,00	86 861,69	86 861,69	86 861,69	86 861,69	0,00	0,00
01.3.1.1	Reforços em previsões corrigidas	0,00	0,00	86 861,69	0,00	86 861,69	0,00	86 861,69	0,00
01.3.1.2	Reforços em previsões por liquidar	0,00	0,00	0,00	86 861,69	0,00	86 861,69	0,00	86 861,69
01.4	Previsões por liquidar	3 655 998,00	0,00	92 870,37	1 856 163,20	3 748 868,37	1 856 163,20	1 892 705,17	0,00
01.5	Liquidações	0,00	0,00	1 862 502,53	1 861 970,08	1 862 502,53	1 861 970,08	532,45	0,00
01.5.2	Liquidações emitidas	0,00	0,00	1 856 163,20	6 008,68	1 856 163,20	6 008,68	1 850 154,52	0,00
01.5.3	Liquidações recebidas	0,00	0,00	6 339,33	1 855 961,40	6 339,33	1 855 961,40	0,00	1 849 622,07
01.6	Liquidações anuladas	0,00	0,00	6 008,68	6 008,68	6 008,68	6 008,68	0,00	0,00
01.6.2	Liquidações emitidas anuladas	0,00	0,00	6 008,68	0,00	6 008,68	0,00	6 008,68	0,00
01.6.3	Previsões por liquidar anuladas	0,00	0,00	0,00	6 008,68	0,00	6 008,68	0,00	6 008,68
01.7	Recebimentos	0,00	0,00	1 855 961,40	6 339,33	1 855 961,40	6 339,33	1 849 622,07	0,00
01.7.1	Recebimentos do período	0,00	0,00	1 855 961,40	6 339,33	1 855 961,40	6 339,33	1 849 622,07	0,00
01.8	Reembolsos e restituições	0,00	0,00	6 339,33	6 339,33	6 339,33	6 339,33	0,00	0,00
01.8.1	Reembolsos e restituições emitidos	0,00	0,00	0,00	6 339,33	0,00	6 339,33	0,00	6 339,33
01.8.2	Reembolsos e restituições pagos	0,00	0,00	6 339,33	0,00	6 339,33	0,00	6 339,33	0,00
02	Despesa do período corrente	3 971 104,30	3 971 104,30	9 990 078,52	9 990 078,52	13 961 182,82	13 961 182,82	0,00	0,00
02.2	Dotações corrigidas	3 685 998,00	0,00	530 302,96	473 441,27	4 216 300,96	473 441,27	3 742 859,69	0,00
02.3	Modificações orçamentais	30 000,00	30 000,00	1 003 744,23	1 003 744,23	1 033 744,23	1 033 744,23	0,00	0,00
02.3.1	Reforços	30 000,00	30 000,00	530 302,96	530 302,96	560 302,96	560 302,96	0,00	0,00
02.3.1.1	Reforços em dotações corrigidas	0,00	30 000,00	0,00	530 302,96	0,00	560 302,96	0,00	560 302,96
02.3.1.2	Reforços em dotações disponíveis	30 000,00	0,00	530 302,96	0,00	560 302,96	0,00	560 302,96	0,00
02.3.2	Anulações	0,00	0,00	473 441,27	473 441,27	473 441,27	473 441,27	0,00	0,00
02.3.2.1	Anulações em dotações corrigidas	0,00	0,00	473 441,27	0,00	473 441,27	0,00	473 441,27	0,00
02.3.2.2	Anulações em dotações disponíveis	0,00	0,00	0,00	473 441,27	0,00	473 441,27	0,00	473 441,27
02.4	Dotações disponíveis	0,00	3 532 193,19	2 654 661,00	591 720,53	2 654 661,00	4 123 913,72	0,00	1 469 252,72
02.5	Cabimentos	153 804,81	153 804,81	2 171 214,50	2 242 641,29	2 325 019,31	2 396 446,10	0,00	71 426,79
02.5.1	Cabimentos registados	0,00	153 804,81	61 417,57	2 181 219,73	61 417,57	2 335 024,54	0,00	2 273 606,97
02.5.2	Cabimentos com compromisso	153 804,81	0,00	2 109 796,93	61 421,56	2 263 601,74	61 421,56	2 202 180,18	0,00
02.6	Compromissos	101 301,49	153 804,81	1 847 546,69	2 113 080,14	1 948 848,18	2 266 884,95	0,00	318 036,77
02.6.1	Compromissos assumidos	0,00	153 804,81	61 421,56	2 109 796,93	61 421,56	2 263 601,74	0,00	2 202 180,18
02.6.2	Compromissos com obrigação	101 301,49	0,00	1 786 125,13	3 283,21	1 887 426,62	3 283,21	1 884 143,41	0,00
02.7	Obrigações	0,00	101 301,49	1 776 146,58	1 789 356,41	1 776 146,58	1 890 657,90	0,00	114 511,32
02.7.1	Obrigações processadas	0,00	101 301,49	3 283,21	1 786 125,13	3 283,21	1 887 426,62	0,00	1 884 143,41
02.7.2	Obrigações pagas	0,00	0,00	1 772 863,37	3 231,28	1 772 863,37	3 231,28	1 769 632,09	0,00
02.8	Pagamentos	0,00	0,00	3 231,28	1 772 863,37	3 231,28	1 772 863,37	0,00	1 769 632,09
02.8.1	Pagamentos do período	0,00	0,00	1 822,36	1 701 582,92	1 822,36	1 701 582,92	0,00	1 699 760,56
02.8.2	Pagamentos de períodos findos	0,00	0,00	1 408,92	71 280,45	1 408,92	71 280,45	0,00	69 871,53
02.9	Reposições abatidas aos pagamentos	0,00	0,00	3 231,28	3 231,28	3 231,28	3 231,28	0,00	0,00
02.9.1	RAP emitidas	0,00	0,00	3 231,28	0,00	3 231,28	0,00	3 231,28	0,00
02.9.2	RAP recebidas	0,00	0,00	0,00	3 231,28	0,00	3 231,28	0,00	3 231,28
07	Operações de tesouraria	0,00	0,00	312,50	312,50	312,50	312,50	0,00	0,00
07.2	Pagamentos por operações de tesouraria	0,00	0,00	0,00	312,50	0,00	312,50	0,00	312,50
07.2.1	Intermediação de fundos	0,00	0,00	0,00	312,50	0,00	312,50	0,00	312,50
07.2.1.1701020000	IRS- Ret. Rend. Profissionais e Empresariais	0,00	0,00	0,00	312,50	0,00	312,50	0,00	312,50
07.9	Conta Refletida	0,00	0,00	312,50	0,00	312,50	0,00	312,50	0,00
	<b>Total</b>	<b>0,00</b>	<b>0,00</b>	<b>13 900 935,02</b>	<b>13 900 935,02</b>	<b>21 528 037,32</b>	<b>21 528 037,32</b>	<b>0,00</b>	<b>0,00</b>



PRACETA DO MOINHO  
2645-060 ALCABIDECHE

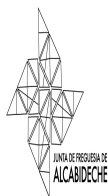
NIF: 507 014 235

# FREGUESIA DE ALCABIDECHE

## Balancete Analítico

Referente ao mês: De 01-01-2022 a 31-08-2022 - 2022

Conta Local	Descrição	Saldo Inicial		Movimentos do Período		Movimentos Acumulados		Saldo Final	
		Débito	Crédito	Débito	Crédito	Débito	Crédito	Débito	Crédito
07.9.2	Pagamentos por operações de tesouraria	0,00	0,00	312,50	0,00	312,50	0,00	312,50	0,00
07.9.2.1701020000	IRS- Ret. Rend. Profissionais e Empresariais	0,00	0,00	312,50	0,00	312,50	0,00	312,50	0,00
08	Encerramento contabilidade orçamental	86 861,69	86 861,69	0,00	0,00	86 861,69	86 861,69	0,00	0,00
08.2	Desempenho orçamental	86 861,69	86 861,69	0,00	0,00	86 861,69	86 861,69	0,00	0,00
08.2.1	Desempenho orçamental do período	0,00	86 861,69	0,00	0,00	0,00	86 861,69	0,00	86 861,69
08.2.2	Desempenho orçamental de períodos anteriores	86 861,69	0,00	0,00	0,00	86 861,69	0,00	86 861,69	0,00
11	Caixa	769,23	0,00	424 050,29	422 518,10	424 819,52	422 518,10	2 301,42	0,00
11.1	Caixa A	769,23	0,00	424 050,29	422 518,10	424 819,52	422 518,10	2 301,42	0,00
11.1.1	Secretaria - Despesa	666,94	0,00	8 032,50	7 915,59	8 699,44	7 915,59	783,85	0,00
11.1.2	Secretaria - Receita	56,30	0,00	307 354,10	306 695,56	307 410,40	306 695,56	714,84	0,00
11.1.3	CDA - Receita	45,99	0,00	106 376,96	105 620,22	106 422,95	105 620,22	802,73	0,00
11.1.6	Caixa - Educação	0,00	0,00	2 286,73	2 286,73	2 286,73	2 286,73	0,00	0,00
12	Depósitos à ordem	86 092,46	0,00	2 129 837,85	2 051 692,56	2 215 930,31	2 051 692,56	164 237,75	0,00
12.2	Depósitos bancários	86 092,46	0,00	2 129 837,85	2 051 692,56	2 215 930,31	2 051 692,56	164 237,75	0,00
12.2.1	Santander - Totta	38 129,10	0,00	1 799 922,37	1 777 241,47	1 838 051,47	1 777 241,47	60 810,00	0,00
12.2.2	Caixa Geral de Depositos - Junta	47 963,36	0,00	329 915,48	274 451,09	377 878,84	274 451,09	103 427,75	0,00
20	Devedores e credores por transferências, subsídios e empréstimos bonificados	0,00	446,54	1 315 003,87	1 317 136,44	1 315 003,87	1 317 582,98	0,00	2 579,11
20.1	Devedores por transferências e subsídios não reembolsáveis obtidos	0,00	0,00	1 247 927,80	1 247 927,80	1 247 927,80	1 247 927,80	0,00	0,00
20.1.1	Estado	0,00	0,00	262 137,34	262 137,34	262 137,34	262 137,34	0,00	0,00
20.1.1.1	Cooperação Técnica e Financeira	0,00	0,00	262 137,34	262 137,34	262 137,34	262 137,34	0,00	0,00
20.1.1.1.1	Protocolos	0,00	0,00	235 871,13	235 871,13	235 871,13	235 871,13	0,00	0,00
20.1.1.1.9	Outros	0,00	0,00	26 266,21	26 266,21	26 266,21	26 266,21	0,00	0,00
20.1.2	Administração Local	0,00	0,00	979 336,01	979 336,01	979 336,01	979 336,01	0,00	0,00
20.1.2.2	Municípios	0,00	0,00	979 336,01	979 336,01	979 336,01	979 336,01	0,00	0,00
20.1.9	Outros	0,00	0,00	6 454,45	6 454,45	6 454,45	6 454,45	0,00	0,00
20.2	Credores por transferências e subsídios não reembolsáveis concedidos	0,00	446,54	67 076,07	69 208,64	67 076,07	69 655,18	0,00	2 579,11
20.2.2	Administração Local	0,00	446,54	43 687,31	45 819,88	43 687,31	46 266,42	0,00	2 579,11
20.2.2.9	Outros	0,00	446,54	43 687,31	45 819,88	43 687,31	46 266,42	0,00	2 579,11
20.2.9	Outros	0,00	0,00	23 388,76	23 388,76	23 388,76	23 388,76	0,00	0,00
21	Clientes, contribuintes e utentes	33 422,18	32 118,05	614 574,73	614 042,28	647 996,91	646 160,33	1 836,58	0,00
21.1	Cientes c/c	1 304,13	0,00	505 476,51	504 947,71	506 780,64	504 947,71	1 832,93	0,00
21.1.1	Realizável até 12 meses	1 304,13	0,00	505 476,51	504 947,71	506 780,64	504 947,71	1 832,93	0,00
21.3	Contribuintes	0,00	0,00	67 694,14	67 694,14	67 694,14	67 694,14	0,00	0,00
21.3.1	Impostos diretos	0,00	0,00	67 694,14	67 694,14	67 694,14	67 694,14	0,00	0,00
21.3.1.1	Realizável até 12 meses	0,00	0,00	67 694,14	67 694,14	67 694,14	67 694,14	0,00	0,00
21.4	Utentes	0,00	0,00	41 404,08	41 400,43	41 404,08	41 400,43	3,65	0,00
21.4.1	Taxas	0,00	0,00	41 404,08	41 400,43	41 404,08	41 400,43	3,65	0,00
21.4.1.1	Realizável até 12 meses	0,00	0,00	41 404,08	41 400,43	41 404,08	41 400,43	3,65	0,00
21.5	Cientes, contribuintes e utentes de cobrança duvidosa	32 118,05	0,00	0,00	0,00	32 118,05	0,00	32 118,05	0,00
21.5.1	Cientes	32 118,05	0,00	0,00	0,00	32 118,05	0,00	32 118,05	0,00
21.5.1.1	Cientes - Cobrança em atraso	32 118,05	0,00	0,00	0,00	32 118,05	0,00	32 118,05	0,00
21.6	Cientes, contribuintes e utentes em factoring	0,00	32 118,05	0,00	0,00	0,00	32 118,05	0,00	32 118,05
21.6.3	Utentes	0,00	32 118,05	0,00	0,00	0,00	32 118,05	0,00	32 118,05
21.6.3.2	Realizável a mais de 12 meses	0,00	32 118,05	0,00	0,00	0,00	32 118,05	0,00	32 118,05
22	Fornecedores	0,00	45 684,10	737 977,99	751 256,95	737 977,99	796 941,05	0,00	58 963,06
22.1	Fornecedores c/c	0,00	45 684,10	737 977,99	751 256,95	737 977,99	796 941,05	0,00	58 963,06
22.1.1	Exigível até 12 meses	0,00	45 684,10	737 977,99	751 256,95	737 977,99	796 941,05	0,00	58 963,06
<b>Total</b>		<b>41 622,80</b>	<b>0,00</b>	<b>19 712 120,54</b>	<b>19 646 909,76</b>	<b>27 546 368,40</b>	<b>27 439 534,82</b>	<b>106 833,58</b>	<b>0,00</b>



PRACETA DO MOINHO  
2645-060 ALCABIDECHE

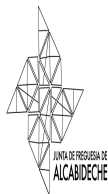
NIF: 507 014 235

# FREGUESIA DE ALCABIDECHE

## Balancete Analítico

Referente ao mês: De 01-01-2022 a 31-08-2022 - 2022

Conta Local	Descrição	Saldo Inicial		Movimentos do Período		Movimentos Acumulados		Saldo Final	
		Débito	Crédito	Débito	Crédito	Débito	Crédito	Débito	Crédito
23	Pessoal	0,00	412,38	589 740,79	589 328,41	589 740,79	589 740,79	0,00	0,00
23.1	Remunerações a pagar	0,00	0,00	589 075,10	589 075,10	589 075,10	589 075,10	0,00	0,00
23.1.0	Aos titulares dos órgãos de soberania e membros dos órgãos regionais e autárquicos	0,00	0,00	51 171,28	51 171,28	51 171,28	51 171,28	0,00	0,00
23.1.2	Ao pessoal	0,00	0,00	537 903,82	537 903,82	537 903,82	537 903,82	0,00	0,00
23.8	Outras operações	0,00	412,38	665,69	253,31	665,69	665,69	0,00	0,00
23.8.2	Com o pessoal	0,00	412,38	665,69	253,31	665,69	665,69	0,00	0,00
23.8.2.1	Natureza Credora	0,00	412,38	665,69	253,31	665,69	665,69	0,00	0,00
24	Estado e outros entes públicos	0,00	13 796,45	270 762,45	265 132,94	270 762,45	278 929,39	0,00	8 166,94
24.2	Retenção de impostos sobre rendimentos	0,00	9 026,58	53 064,37	51 846,41	53 064,37	60 872,99	0,00	7 808,62
24.2.1	De trabalho dependente	0,00	5 108,00	45 783,00	44 324,00	45 783,00	49 432,00	0,00	3 649,00
24.2.2	De trabalho independente	0,00	3 918,58	7 281,37	7 522,41	7 281,37	11 440,99	0,00	4 159,62
24.5	Contribuições para sistemas de proteção social e subsistemas de saúde	0,00	4 769,87	217 698,08	213 286,53	217 698,08	218 056,40	0,00	358,32
24.5.1	Sistemas de proteção social	0,00	3 909,40	210 435,65	205 887,71	210 435,65	209 797,11	638,54	0,00
24.5.1.1	Parte do trabalhador	0,00	3 798,78	72 172,21	67 624,27	72 172,21	71 423,05	749,16	0,00
24.5.1.1.1	Caixa Geral de Aposentações	0,00	1 051,32	9 903,73	9 934,39	9 903,73	10 985,71	0,00	1 081,98
24.5.1.1.2	Segurança Social - Regime Geral	0,00	2 734,12	62 208,45	57 636,52	62 208,45	60 370,64	1 837,81	0,00
24.5.1.1.9	Outros	0,00	13,34	60,03	53,36	60,03	66,70	0,00	6,67
24.5.1.2	Parte patronal	0,00	110,62	138 263,44	138 263,44	138 263,44	138 374,06	0,00	110,62
24.5.1.2.1	Caixa Geral de Aposentações	0,00	0,00	21 405,86	21 405,86	21 405,86	21 405,86	0,00	0,00
24.5.1.2.2	Segurança Social - Regime Geral	0,00	110,62	116 857,58	116 857,58	116 857,58	116 968,20	0,00	110,62
24.5.2	Subsistemas de saúde	0,00	591,51	6 044,61	6 313,98	6 044,61	6 905,49	0,00	860,88
24.5.2.1	Parte do trabalhador	0,00	591,51	6 044,61	6 313,98	6 044,61	6 905,49	0,00	860,88
24.5.2.1.1	ADSE	0,00	591,51	6 044,61	6 313,98	6 044,61	6 905,49	0,00	860,88
24.5.9	Outros	0,00	268,96	1 217,82	1 084,84	1 217,82	1 353,80	0,00	135,98
24.5.9.1	CCD - PM Cascas Saúde Trab. Fam. Açoreana	0,00	261,96	1 178,82	1 047,84	1 178,82	1 309,80	0,00	130,98
24.5.9.2	CCD PM de Cascais	0,00	7,00	39,00	37,00	39,00	44,00	0,00	5,00
25	Financiamentos obtidos	0,00	28 028,42	4 811,49	0,00	4 811,49	28 028,42	0,00	23 216,93
25.1	Instituições de crédito e sociedades financeiras	0,00	28 028,42	4 811,49	0,00	4 811,49	28 028,42	0,00	23 216,93
25.1.3	Loações financeiras	0,00	28 028,42	4 811,49	0,00	4 811,49	28 028,42	0,00	23 216,93
25.1.3.5	Viaturas e outro material de transporte	0,00	28 028,42	4 811,49	0,00	4 811,49	28 028,42	0,00	23 216,93
25.1.3.5.1	De curto prazo	0,00	28 028,42	4 811,49	0,00	4 811,49	28 028,42	0,00	23 216,93
27	Outras contas a receber e a pagar	87 000,00	211 119,27	106 090,29	182 123,61	193 090,29	393 242,88	0,00	200 152,59
27.1	Fornecedores de investimentos	0,00	13 972,54	105 099,10	113 606,66	105 099,10	127 579,20	0,00	22 480,10
27.1.1	Fornecedores de investimentos c/c	0,00	13 972,54	105 099,10	113 606,66	105 099,10	127 579,20	0,00	22 480,10
27.1.1.1	Exigível até 12 meses	0,00	13 972,54	105 099,10	113 606,66	105 099,10	127 579,20	0,00	22 480,10
27.2	Devedores e credores por acréscimos (periodização económica)	87 000,00	196 805,64	0,00	67 694,14	87 000,00	264 499,78	0,00	177 499,78
27.2.0	Impostos e taxas imputados ao período	87 000,00	0,00	0,00	67 694,14	87 000,00	67 694,14	19 305,86	0,00
27.2.0.4	Impostos e taxas imputados ao período - IMI	87 000,00	0,00	0,00	67 694,14	87 000,00	67 694,14	19 305,86	0,00
27.2.2	Credores por acréscimos de gastos	0,00	196 805,64	0,00	0,00	0,00	196 805,64	0,00	196 805,64
27.2.2.1	Remunerações a Liquidar	0,00	179 448,00	0,00	0,00	0,00	179 448,00	0,00	179 448,00
27.2.2.9	Outros acréscimos de gastos	0,00	17 357,64	0,00	0,00	0,00	17 357,64	0,00	17 357,64
27.2.2.9.9	Outros	0,00	17 357,64	0,00	0,00	0,00	17 357,64	0,00	17 357,64
27.8	Outros devedores e credores	0,00	341,09	991,19	822,81	991,19	1 163,90	0,00	172,71
27.8.5	Sindicatos	0,00	341,09	991,19	822,81	991,19	1 163,90	0,00	172,71
28	Diferimentos	1 581,37	0,00	0,00	0,00	1 581,37	0,00	1 581,37	0,00
<b>Total</b>		<b>0,00</b>	<b>122 739,97</b>	<b>20 093 784,77</b>	<b>20 094 166,31</b>	<b>28 016 614,00</b>	<b>28 139 735,51</b>	<b>0,00</b>	<b>123 121,51</b>



PRACETA DO MOINHO  
2645-060 ALCABIDECHE

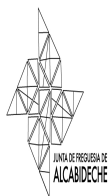
NIF: 507 014 235

# FREGUESIA DE ALCABIDECHE

## Balancete Analítico

Referente ao mês: De 01-01-2022 a 31-08-2022 - 2022

Conta Local	Descrição	Saldo Inicial		Movimentos do Período		Movimentos Acumulados		Saldo Final	
		Débito	Crédito	Débito	Crédito	Débito	Crédito	Débito	Crédito
28.1	Gastos a reconhecer	1 581,37	0,00	0,00	0,00	1 581,37	0,00	1 581,37	0,00
28.1.9	Outros	1 581,37	0,00	0,00	0,00	1 581,37	0,00	1 581,37	0,00
28.1.9.1	A reconhecer até 12 meses	1 581,37	0,00	0,00	0,00	1 581,37	0,00	1 581,37	0,00
28.1.9.1.9	Outros	1 581,37	0,00	0,00	0,00	1 581,37	0,00	1 581,37	0,00
43	Ativos fixos tangíveis	3 270 749,32	1 663 068,21	113 385,26	221,40	3 384 134,58	1 663 289,61	1 720 844,97	0,00
43.0	Bens de domínio público, património histórico, artístico e cultural	725 857,03	0,00	8 720,00	0,00	734 577,03	0,00	734 577,03	0,00
43.0.2	Edifícios e outras construções	714 832,03	0,00	0,00	0,00	714 832,03	0,00	714 832,03	0,00
43.0.2.6	Cemitérios	223 289,23	0,00	0,00	0,00	223 289,23	0,00	223 289,23	0,00
43.0.2.9	Outros	491 542,80	0,00	0,00	0,00	491 542,80	0,00	491 542,80	0,00
43.0.3	Infraestruturas	0,00	0,00	8 720,00	0,00	8 720,00	0,00	8 720,00	0,00
43.0.3.9	Outras infraestruturas	0,00	0,00	8 720,00	0,00	8 720,00	0,00	8 720,00	0,00
43.0.4	Património histórico, artístico e cultural	11 025,00	0,00	0,00	0,00	11 025,00	0,00	11 025,00	0,00
43.0.4.2	Obras de arte, coleções e antiguidades	11 025,00	0,00	0,00	0,00	11 025,00	0,00	11 025,00	0,00
43.1	Terrenos e recursos naturais	12,83	0,00	0,00	0,00	12,83	0,00	12,83	0,00
43.1.2	Terrenos não incluídos em planos de urbanização - solo rural	12,83	0,00	0,00	0,00	12,83	0,00	12,83	0,00
43.2	Edifícios e outras construções	1 685 174,51	0,00	69 558,26	0,00	1 754 732,77	0,00	1 754 732,77	0,00
43.2.1	Habituações e edificações para serviços	681 005,51	0,00	0,00	0,00	681 005,51	0,00	681 005,51	0,00
43.2.3	Edifícios e construções com finalidade sociocultural	413 001,58	0,00	0,00	0,00	413 001,58	0,00	413 001,58	0,00
43.2.5	Piscinas e complexos desportivos	489 424,66	0,00	5 300,07	0,00	494 724,73	0,00	494 724,73	0,00
43.2.9	Outros	101 742,76	0,00	64 258,19	0,00	166 000,95	0,00	166 000,95	0,00
43.3	Equipamento básico	331 601,04	0,00	1 738,79	0,00	333 339,83	0,00	333 339,83	0,00
43.3.1	Equipamento informático e de telecomunicações	68 274,31	0,00	0,00	0,00	68 274,31	0,00	68 274,31	0,00
43.3.2	Equipamento para investigação e formação, de medida e de utilização técnica especial	3 214,09	0,00	0,00	0,00	3 214,09	0,00	3 214,09	0,00
43.3.3	Equipamento e material específico dos serviços de saúde	2 977,06	0,00	0,00	0,00	2 977,06	0,00	2 977,06	0,00
43.3.4	Equipamento e material recreativo, desportivo, de educação e de cultura	112 475,33	0,00	0,00	0,00	112 475,33	0,00	112 475,33	0,00
43.3.5	Equipamento e material para serviços de alimentação, roupa e lavanderia	101 497,91	0,00	0,00	0,00	101 497,91	0,00	101 497,91	0,00
43.3.6	Equipamento para agricultura, pesca e jardinagem	6 339,70	0,00	0,00	0,00	6 339,70	0,00	6 339,70	0,00
43.3.7	Equipamento e material de apoio à produção	27 974,54	0,00	0,00	0,00	27 974,54	0,00	27 974,54	0,00
43.3.8	Equipamento militar, de segurança e defesa	8 788,24	0,00	0,00	0,00	8 788,24	0,00	8 788,24	0,00
43.3.9	Outro equipamento básico	59,86	0,00	1 738,79	0,00	1 798,65	0,00	1 798,65	0,00
43.4	Equipamento de transporte	151 313,66	0,00	0,00	0,00	151 313,66	0,00	151 313,66	0,00
43.4.2	Transportes rodoviários	104 453,53	0,00	0,00	0,00	104 453,53	0,00	104 453,53	0,00
43.4.9	Outros	46 860,13	0,00	0,00	0,00	46 860,13	0,00	46 860,13	0,00
43.5	Equipamento administrativo	97 396,24	0,00	6 014,23	0,00	103 410,47	0,00	103 410,47	0,00
43.5.1	Equipamento informático e de telecomunicações	22 164,82	0,00	6 014,23	0,00	28 179,05	0,00	28 179,05	0,00
43.5.2	Equipamento de escritório e de reprografia	14 789,94	0,00	0,00	0,00	14 789,94	0,00	14 789,94	0,00
43.5.3	Mobiliário de escritório e de arquivo	60 441,48	0,00	0,00	0,00	60 441,48	0,00	60 441,48	0,00
43.7	Outros ativos fixos tangíveis	279 394,01	0,00	27 353,98	221,40	306 747,99	221,40	306 526,59	0,00
43.7.1	Equipamento de oficina e reparações	8 812,91	0,00	0,00	0,00	8 812,91	0,00	8 812,91	0,00
	<b>Total</b>	<b>1 484 941,14</b>	<b>0,00</b>	<b>20 207 170,03</b>	<b>20 094 387,71</b>	<b>31 400 748,58</b>	<b>29 803 025,12</b>	<b>1 597 723,46</b>	<b>0,00</b>



PRACETA DO MOINHO  
2645-060 ALCABIDECHE

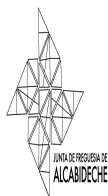
NIF: 507 014 235

# FREGUESIA DE ALCABIDECHE

## Balancete Analítico

Referente ao mês: De 01-01-2022 a 31-08-2022 - 2022

Conta Local	Descrição	Saldo Inicial		Movimentos do Período		Movimentos Acumulados		Saldo Final	
		Débito	Crédito	Débito	Crédito	Débito	Crédito	Débito	Crédito
43.7.2	Equipamento de decoração e conforto, de utilização comum	104 076,57	0,00	0,00	0,00	104 076,57	0,00	104 076,57	0,00
43.7.4	Equipamento para acondicionamento de embalagens	312,00	0,00	0,00	0,00	312,00	0,00	312,00	0,00
43.7.9	Outros	166 192,53	0,00	27 353,98	221,40	193 546,51	221,40	193 325,11	0,00
43.8	Depreciações acumuladas	0,00	1 663 068,21	0,00	0,00	0,00	1 663 068,21	0,00	1 663 068,21
43.8.0	Bens de domínio público, património histórico, artístico e cultural	0,00	638 918,63	0,00	0,00	0,00	638 918,63	0,00	638 918,63
43.8.0.2	Edifícios e outras construções	0,00	638 918,63	0,00	0,00	0,00	638 918,63	0,00	638 918,63
43.8.0.2.6	Cemitérios	0,00	216 367,07	0,00	0,00	0,00	216 367,07	0,00	216 367,07
43.8.0.2.9	Outros	0,00	422 551,56	0,00	0,00	0,00	422 551,56	0,00	422 551,56
43.8.2	Edifícios e outras construções	0,00	295 212,71	0,00	0,00	0,00	295 212,71	0,00	295 212,71
43.8.2.1	Habitacões e edificações para serviços	0,00	112 817,97	0,00	0,00	0,00	112 817,97	0,00	112 817,97
43.8.2.3	Edifícios e construções com finalidade sociocultural	0,00	89 744,69	0,00	0,00	0,00	89 744,69	0,00	89 744,69
43.8.2.5	Piscinas e complexos desportivos	0,00	36 075,31	0,00	0,00	0,00	36 075,31	0,00	36 075,31
43.8.2.9	Outros	0,00	56 574,74	0,00	0,00	0,00	56 574,74	0,00	56 574,74
43.8.3	Equipamento básico	0,00	295 608,19	0,00	0,00	0,00	295 608,19	0,00	295 608,19
43.8.3.1	Equipamento informático e de telecomunicações	0,00	68 074,06	0,00	0,00	0,00	68 074,06	0,00	68 074,06
43.8.3.2	Equipamento para investigação e formação, de medida e de utilização técnica especial	0,00	3 214,09	0,00	0,00	0,00	3 214,09	0,00	3 214,09
43.8.3.3	Equipamento e material específico dos serviços de saúde	0,00	2 842,15	0,00	0,00	0,00	2 842,15	0,00	2 842,15
43.8.3.4	Equipamento e material recreativo, desportivo, de educação e de cultura	0,00	109 957,83	0,00	0,00	0,00	109 957,83	0,00	109 957,83
43.8.3.5	Equipamento e material para serviços de alimentação, roupa e lavanderia	0,00	88 013,29	0,00	0,00	0,00	88 013,29	0,00	88 013,29
43.8.3.6	Equipamento para agricultura, pesca e jardinagem	0,00	5 782,14	0,00	0,00	0,00	5 782,14	0,00	5 782,14
43.8.3.7	Equipamento e material de apoio à produção	0,00	12 791,72	0,00	0,00	0,00	12 791,72	0,00	12 791,72
43.8.3.8	Equipamento militar, de segurança e defesa	0,00	4 873,05	0,00	0,00	0,00	4 873,05	0,00	4 873,05
43.8.3.9	Outro equipamento básico	0,00	59,86	0,00	0,00	0,00	59,86	0,00	59,86
43.8.4	Equipamento de transporte	0,00	109 623,98	0,00	0,00	0,00	109 623,98	0,00	109 623,98
43.8.4.2	Transportes rodoviários	0,00	62 763,85	0,00	0,00	0,00	62 763,85	0,00	62 763,85
43.8.4.9	Outros	0,00	46 860,13	0,00	0,00	0,00	46 860,13	0,00	46 860,13
43.8.5	Equipamento administrativo	0,00	81 495,02	0,00	0,00	0,00	81 495,02	0,00	81 495,02
43.8.5.1	Equipamento informático e de telecomunicações	0,00	19 243,71	0,00	0,00	0,00	19 243,71	0,00	19 243,71
43.8.5.2	Equipamento de escritório e de reprografia	0,00	14 789,94	0,00	0,00	0,00	14 789,94	0,00	14 789,94
43.8.5.3	Mobiliário de escritório e de arquivo	0,00	47 461,37	0,00	0,00	0,00	47 461,37	0,00	47 461,37
43.8.7	Outros ativos fixos tangíveis	0,00	242 209,68	0,00	0,00	0,00	242 209,68	0,00	242 209,68
43.8.7.1	Equipamento de oficina e reparações	0,00	8 774,17	0,00	0,00	0,00	8 774,17	0,00	8 774,17
43.8.7.2	Equipamento de decoração e conforto, de utilização comum	0,00	75 778,79	0,00	0,00	0,00	75 778,79	0,00	75 778,79
43.8.7.4	Equipamento para acondicionamento de embalagens	0,00	312,00	0,00	0,00	0,00	312,00	0,00	312,00
43.8.7.9	Outros	0,00	157 344,72	0,00	0,00	0,00	157 344,72	0,00	157 344,72
44	Ativos intangíveis	49 267,96	42 564,46	0,00	0,00	49 267,96	42 564,46	6 703,50	0,00
44.3	Programas de computador e sistemas de informação	49 267,96	0,00	0,00	0,00	49 267,96	0,00	49 267,96	0,00
44.8	Amortizações acumuladas	0,00	42 564,46	0,00	0,00	0,00	42 564,46	0,00	42 564,46
	<b>Total</b>	<b>1 491 644,64</b>	<b>0,00</b>	<b>20 207 170,03</b>	<b>20 094 387,71</b>	<b>31 450 016,54</b>	<b>29 845 589,58</b>	<b>1 604 426,96</b>	<b>0,00</b>



PRACETA DO MOINHO  
2645-060 ALCABIDECHE

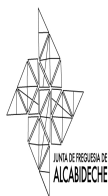
NIF: 507 014 235

# FREGUESIA DE ALCABIDECHE

## Balancete Analítico

Referente ao mês: De 01-01-2022 a 31-08-2022 - 2022

Conta Local	Descrição	Saldo Inicial		Movimentos do Período		Movimentos Acumulados		Saldo Final	
		Débito	Crédito	Débito	Crédito	Débito	Crédito	Débito	Crédito
44.8.3	Programas de computador e sistemas de informação	0,00	42 564,46	0,00	0,00	0,00	42 564,46	0,00	42 564,46
51	Património/capital	0,00	738 791,36	0,00	0,00	0,00	738 791,36	0,00	738 791,36
51.1	Balanço inicial	0,00	738 791,36	0,00	0,00	0,00	738 791,36	0,00	738 791,36
55	Reservas	0,00	46 517,96	0,00	0,00	0,00	46 517,96	0,00	46 517,96
55.1	Reservas legais	0,00	35 492,96	0,00	0,00	0,00	35 492,96	0,00	35 492,96
55.2	Outras reservas	0,00	11 025,00	0,00	0,00	0,00	11 025,00	0,00	11 025,00
55.2.9	Outras	0,00	11 025,00	0,00	0,00	0,00	11 025,00	0,00	11 025,00
56	Resultados transitados	0,00	135 461,13	0,00	0,00	0,00	135 461,13	0,00	135 461,13
56.1	De períodos anteriores	0,00	135 461,13	0,00	0,00	0,00	135 461,13	0,00	135 461,13
59	Outras variações no património líquido	0,00	740 351,64	0,00	0,00	0,00	740 351,64	0,00	740 351,64
59.3	Transferências e subsídios de capital	0,00	740 351,64	0,00	0,00	0,00	740 351,64	0,00	740 351,64
59.3.9	Outras transferências e subsídios de capital	0,00	740 351,64	0,00	0,00	0,00	740 351,64	0,00	740 351,64
59.3.9.1	Administrações Públicas	0,00	740 351,64	0,00	0,00	0,00	740 351,64	0,00	740 351,64
59.3.9.1.3	Administração Local	0,00	740 351,64	0,00	0,00	0,00	740 351,64	0,00	740 351,64
59.3.9.1.3.2	Municípios	0,00	740 351,64	0,00	0,00	0,00	740 351,64	0,00	740 351,64
60	Transferências e subsídios concedidos	0,00	0,00	69 197,69	10,95	69 197,69	10,95	69 186,74	0,00
60.1	Transferências correntes concedidas	0,00	0,00	69 197,69	10,95	69 197,69	10,95	69 186,74	0,00
60.1.1	Estado	0,00	0,00	69 197,69	10,95	69 197,69	10,95	69 186,74	0,00
62	Fornecimentos e serviços externos	0,00	0,00	730 997,17	2 998,93	730 997,17	2 998,93	727 998,24	0,00
62.1	Subcontratos e parcerias	0,00	0,00	18 013,43	0,00	18 013,43	0,00	18 013,43	0,00
62.1.3	Serviços de transporte	0,00	0,00	715,00	0,00	715,00	0,00	715,00	0,00
62.1.3.9	Outros	0,00	0,00	715,00	0,00	715,00	0,00	715,00	0,00
62.1.4	Serviços de alojamento e de restauração	0,00	0,00	17 298,43	0,00	17 298,43	0,00	17 298,43	0,00
62.1.4.1	Cantinas escolares - refeições confeccionadas	0,00	0,00	6 853,22	0,00	6 853,22	0,00	6 853,22	0,00
62.1.4.9	Outras	0,00	0,00	10 445,21	0,00	10 445,21	0,00	10 445,21	0,00
62.2	Serviços especializados	0,00	0,00	345 683,94	1 489,53	345 683,94	1 489,53	344 194,41	0,00
62.2.1	Trabalhos especializados	0,00	0,00	26 237,13	0,00	26 237,13	0,00	26 237,13	0,00
62.2.1.1	Estudos, pareceres e consultoria jurídica	0,00	0,00	10 301,25	0,00	10 301,25	0,00	10 301,25	0,00
62.2.1.4	Estudos de organização, económico-financeiros e de auditoria	0,00	0,00	13 923,60	0,00	13 923,60	0,00	13 923,60	0,00
62.2.1.9	Outros trabalhos especializados	0,00	0,00	2 012,28	0,00	2 012,28	0,00	2 012,28	0,00
62.2.1.9.2	Ensaios e Análises Técnicas	0,00	0,00	905,28	0,00	905,28	0,00	905,28	0,00
62.2.1.9.9	Outros	0,00	0,00	1 107,00	0,00	1 107,00	0,00	1 107,00	0,00
62.2.2	Publicidade, comunicação e imagem	0,00	0,00	5 760,58	0,00	5 760,58	0,00	5 760,58	0,00
62.2.3	Vigilância e segurança	0,00	0,00	4 690,38	0,00	4 690,38	0,00	4 690,38	0,00
62.2.4	Honorários	0,00	0,00	157 771,00	1 249,68	157 771,00	1 249,68	156 521,32	0,00
62.2.4.2	Contratos individuais por avença	0,00	0,00	157 771,00	1 249,68	157 771,00	1 249,68	156 521,32	0,00
62.2.5	Comissões	0,00	0,00	403,87	0,00	403,87	0,00	403,87	0,00
62.2.5.2	De outras cobranças	0,00	0,00	403,87	0,00	403,87	0,00	403,87	0,00
62.2.6	Conservação e reparação	0,00	0,00	150 820,98	239,85	150 820,98	239,85	150 581,13	0,00
62.2.6.1	Conservação e reparação de ativos fixos	0,00	0,00	61 646,96	0,00	61 646,96	0,00	61 646,96	0,00
62.2.6.1.1	Edifícios	0,00	0,00	48 505,89	0,00	48 505,89	0,00	48 505,89	0,00
62.2.6.1.2	Equipamentos	0,00	0,00	7 503,38	0,00	7 503,38	0,00	7 503,38	0,00
62.2.6.1.3	Viaturas	0,00	0,00	4 277,66	0,00	4 277,66	0,00	4 277,66	0,00
62.2.6.1.9	Outros	0,00	0,00	1 360,03	0,00	1 360,03	0,00	1 360,03	0,00
62.2.6.2	Assistência técnica	0,00	0,00	14 689,96	239,85	14 689,96	239,85	14 450,11	0,00
62.2.6.2.2	Equipamentos	0,00	0,00	14 505,91	239,85	14 505,91	239,85	14 266,06	0,00
62.2.6.2.3	Viaturas	0,00	0,00	184,05	0,00	184,05	0,00	184,05	0,00
62.2.6.9	Outros gastos de conservação e reparação	0,00	0,00	74 484,06	0,00	74 484,06	0,00	74 484,06	0,00
62.2.6.9.1	Espaços Verdes	0,00	0,00	49 146,35	0,00	49 146,35	0,00	49 146,35	0,00
	<b>Total</b>	0,00	169 477,45	21 007 364,89	20 097 397,59	32 250 211,40	31 509 721,55	740 489,85	0,00



PRACETA DO MOINHO  
2645-060 ALCABIDECHE

NIF: 507 014 235

# FREGUESIA DE ALCABIDECHE

## Balancete Analítico

Referente ao mês: De 01-01-2022 a 31-08-2022 - 2022

Conta Local	Descrição	Saldo Inicial		Movimentos do Período		Movimentos Acumulados		Saldo Final	
		Débito	Crédito	Débito	Crédito	Débito	Crédito	Débito	Crédito
62.2.6.9.9	Outros	0,00	0,00	25 337,71	0,00	25 337,71	0,00	25 337,71	0,00
62.3	Materiais de consumo	0,00	0,00	75 148,23	263,59	75 148,23	263,59	74 884,64	0,00
62.3.1	Peças, ferramentas e utensílios de desgaste rápido	0,00	0,00	4 891,66	0,00	4 891,66	0,00	4 891,66	0,00
62.3.3	Material de escritório	0,00	0,00	2 346,05	0,00	2 346,05	0,00	2 346,05	0,00
62.3.4	Artigos para oferta e de publicidade e divulgação	0,00	0,00	29 251,24	39,97	29 251,24	39,97	29 211,27	0,00
62.3.5	Material de educação, cultura e recreio	0,00	0,00	2 589,72	0,00	2 589,72	0,00	2 589,72	0,00
62.3.5.1	Materiais de Desporto	0,00	0,00	434,20	0,00	434,20	0,00	434,20	0,00
62.3.5.2	Materiais de Educação	0,00	0,00	2 155,52	0,00	2 155,52	0,00	2 155,52	0,00
62.3.6	Artigos de higiene e limpeza, vestuário e artigos pessoais	0,00	0,00	17 178,92	223,62	17 178,92	223,62	16 955,30	0,00
62.3.6.1	Artigos de Higiene e Limpeza	0,00	0,00	14 973,01	223,62	14 973,01	223,62	14 749,39	0,00
62.3.6.2	Vestuário e artigos pessoais	0,00	0,00	2 205,91	0,00	2 205,91	0,00	2 205,91	0,00
62.3.7	Medicamentos e artigos para a saúde	0,00	0,00	3 239,47	0,00	3 239,47	0,00	3 239,47	0,00
62.3.9	Outros materiais diversos de consumo	0,00	0,00	15 651,17	0,00	15 651,17	0,00	15 651,17	0,00
62.4	Energia e fluidos	0,00	0,00	58 228,77	224,46	58 228,77	224,46	58 004,31	0,00
62.4.1	Eletricidade	0,00	0,00	9 440,24	13,92	9 440,24	13,92	9 426,32	0,00
62.4.2	Combustíveis e lubrificantes	0,00	0,00	44 630,86	206,55	44 630,86	206,55	44 424,31	0,00
62.4.2.1	Gasóleo	0,00	0,00	7 418,54	0,00	7 418,54	0,00	7 418,54	0,00
62.4.2.9	Outros Combustíveis e lubrificantes	0,00	0,00	37 212,32	206,55	37 212,32	206,55	37 005,77	0,00
62.4.2.9.9	Outros	0,00	0,00	37 212,32	206,55	37 212,32	206,55	37 005,77	0,00
62.4.3	Água	0,00	0,00	4 157,67	3,99	4 157,67	3,99	4 153,68	0,00
62.5	Deslocações, estadas e transportes	0,00	0,00	8 773,63	0,00	8 773,63	0,00	8 773,63	0,00
62.5.2	Transportes de pessoal	0,00	0,00	1 684,57	0,00	1 684,57	0,00	1 684,57	0,00
62.5.3	Transportes de mercadorias e outros bens vendidos	0,00	0,00	8,36	0,00	8,36	0,00	8,36	0,00
62.5.4	Transporte escolar	0,00	0,00	7 075,00	0,00	7 075,00	0,00	7 075,00	0,00
62.5.9	Outros	0,00	0,00	5,70	0,00	5,70	0,00	5,70	0,00
62.6	Serviços diversos	0,00	0,00	225 149,17	1 021,35	225 149,17	1 021,35	224 127,82	0,00
62.6.1	Rendas e alugueres	0,00	0,00	44 890,35	0,00	44 890,35	0,00	44 890,35	0,00
62.6.1.9	Outros	0,00	0,00	44 890,35	0,00	44 890,35	0,00	44 890,35	0,00
62.6.2	Comunicação	0,00	0,00	7 957,34	52,14	7 957,34	52,14	7 905,20	0,00
62.6.2.2	Comunicações Móveis	0,00	0,00	7 067,40	0,00	7 067,40	0,00	7 067,40	0,00
62.6.2.4	Serviços Postais	0,00	0,00	470,50	0,00	470,50	0,00	470,50	0,00
62.6.2.9	Outros	0,00	0,00	419,44	52,14	419,44	52,14	367,30	0,00
62.6.3	Seguros	0,00	0,00	7 452,40	0,00	7 452,40	0,00	7 452,40	0,00
62.6.7	Limpeza, higiene e conforto	0,00	0,00	31 549,08	0,00	31 549,08	0,00	31 549,08	0,00
62.6.9	Outros serviços	0,00	0,00	133 300,00	969,21	133 300,00	969,21	132 330,79	0,00
62.6.9.1	Serviços desportivos	0,00	0,00	17 327,80	3,06	17 327,80	3,06	17 324,74	0,00
62.6.9.2	Serviços de Educação	0,00	0,00	350,50	0,00	350,50	0,00	350,50	0,00
62.6.9.9	Outros	0,00	0,00	115 621,70	966,15	115 621,70	966,15	114 655,55	0,00
63	Gastos com o pessoal	0,00	0,00	870 208,02	51,93	870 208,02	51,93	870 156,09	0,00
63.0	Remunerações dos titulares de órgãos de soberania e membros de órgãos autárquicos	0,00	0,00	58 931,36	0,00	58 931,36	0,00	58 931,36	0,00
63.0.1	Remunerações certas e permanentes	0,00	0,00	58 931,36	0,00	58 931,36	0,00	58 931,36	0,00
63.0.1.1	Remuneração base	0,00	0,00	50 848,25	0,00	50 848,25	0,00	50 848,25	0,00
63.0.1.4	Despesas de representação	0,00	0,00	3 376,00	0,00	3 376,00	0,00	3 376,00	0,00
63.0.1.5	Subsídio de refeição	0,00	0,00	3 935,25	0,00	3 935,25	0,00	3 935,25	0,00
63.0.1.6	Gratificações e senhas de presença	0,00	0,00	771,86	0,00	771,86	0,00	771,86	0,00
63.2	Remunerações do pessoal	0,00	0,00	650 566,95	51,93	650 566,95	51,93	650 515,02	0,00
	<b>Total</b>	<b>0,00</b>	<b>169 477,45</b>	<b>21 877 572,91</b>	<b>20 097 449,52</b>	<b>33 120 419,42</b>	<b>31 509 773,48</b>	<b>1 610 645,94</b>	<b>0,00</b>





PRACETA DO MOINHO  
2645-060 ALCABIDECHE

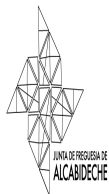
NIF: 507 014 235

# FREGUESIA DE ALCABIDECHE

## Balancete Analítico

Referente ao mês: De 01-01-2022 a 31-08-2022 - 2022

Conta Local	Descrição	Saldo Inicial		Movimentos do Período		Movimentos Acumulados		Saldo Final	
		Débito	Crédito	Débito	Crédito	Débito	Crédito	Débito	Crédito
63.2.1	Remunerações certas e permanentes	0,00	0,00	622 340,30	0,00	622 340,30	0,00	622 340,30	0,00
63.2.1.1	Remuneração base	0,00	0,00	485 635,82	0,00	485 635,82	0,00	485 635,82	0,00
63.2.1.1.1	Pessoal em regime de nomeação definitiva e contrato de trabalho em funções públicas por tempo indeterminado	0,00	0,00	154 346,16	0,00	154 346,16	0,00	154 346,16	0,00
63.2.1.1.4	Pessoal em regime de contrato individual de trabalho a termo resolutivo certo	0,00	0,00	331 289,66	0,00	331 289,66	0,00	331 289,66	0,00
63.2.1.2	Subsídio de férias	0,00	0,00	97 858,44	0,00	97 858,44	0,00	97 858,44	0,00
63.2.1.5	Subsídio de refeição	0,00	0,00	38 846,04	0,00	38 846,04	0,00	38 846,04	0,00
63.2.2	Abonos variáveis ou eventuais	0,00	0,00	28 226,65	51,93	28 226,65	51,93	28 174,72	0,00
63.2.2.03	Ajudas de custo	0,00	0,00	689,90	0,00	689,90	0,00	689,90	0,00
63.2.2.04	Trabalho extraordinário	0,00	0,00	3 335,41	0,00	3 335,41	0,00	3 335,41	0,00
63.2.2.06	Abono para falhas	0,00	0,00	6 628,39	0,00	6 628,39	0,00	6 628,39	0,00
63.2.2.07	Subsídio de prevenção, trabalho noturno e de turno	0,00	0,00	5 109,75	0,00	5 109,75	0,00	5 109,75	0,00
63.2.2.99	Outros abonos variáveis	0,00	0,00	12 463,20	51,93	12 463,20	51,93	12 411,27	0,00
63.5	Encargos sobre remunerações	0,00	0,00	150 946,99	0,00	150 946,99	0,00	150 946,99	0,00
63.5.1	Sistemas de proteção social	0,00	0,00	138 263,44	0,00	138 263,44	0,00	138 263,44	0,00
63.5.1.1	Caixa Geral de Aposentações	0,00	0,00	21 405,86	0,00	21 405,86	0,00	21 405,86	0,00
63.5.1.2	Segurança Social - Regime Geral	0,00	0,00	116 857,58	0,00	116 857,58	0,00	116 857,58	0,00
63.5.2	Subsistemas de saúde	0,00	0,00	12 683,55	0,00	12 683,55	0,00	12 683,55	0,00
63.6	Acidentes no trabalho e doenças profissionais	0,00	0,00	9 762,72	0,00	9 762,72	0,00	9 762,72	0,00
63.6.1	Acidentes no trabalho	0,00	0,00	9 762,72	0,00	9 762,72	0,00	9 762,72	0,00
68	Outros gastos	0,00	0,00	0,71	0,00	0,71	0,00	0,71	0,00
68.6	Gastos nos restantes investimentos financeiros	0,00	0,00	0,71	0,00	0,71	0,00	0,71	0,00
68.6.9	Outros gastos	0,00	0,00	0,71	0,00	0,71	0,00	0,71	0,00
69	Gastos por juros e outros encargos	0,00	0,00	2 336,28	0,00	2 336,28	0,00	2 336,28	0,00
69.8	Outros gastos e perdas de financiamento	0,00	0,00	2 336,28	0,00	2 336,28	0,00	2 336,28	0,00
69.8.1	Relativos a financiamentos obtidos	0,00	0,00	403,73	0,00	403,73	0,00	403,73	0,00
69.8.9	Outros	0,00	0,00	1 932,55	0,00	1 932,55	0,00	1 932,55	0,00
70	Impostos, contribuições e taxas	0,00	0,00	871,00	44 778,66	871,00	44 778,66	0,00	43 907,66
70.4	Taxas, multas e outras penalidades	0,00	0,00	871,00	44 778,66	871,00	44 778,66	0,00	43 907,66
70.4.3	Taxas específicas das autarquias locais	0,00	0,00	871,00	44 778,66	871,00	44 778,66	0,00	43 907,66
70.4.3.04	Animais	0,00	0,00	79,67	7 252,50	79,67	7 252,50	0,00	7 172,83
70.4.3.99	Outras	0,00	0,00	791,33	37 526,16	791,33	37 526,16	0,00	36 734,83
70.4.3.99.09	Cemitérios	0,00	0,00	773,08	24 766,91	773,08	24 766,91	0,00	23 993,83
70.4.3.99.99	Outras	0,00	0,00	18,25	12 759,25	18,25	12 759,25	0,00	12 741,00
71	Vendas	0,00	0,00	0,00	39 074,16	0,00	39 074,16	0,00	39 074,16
71.2	Produtos acabados e intermédios	0,00	0,00	0,00	39 074,16	0,00	39 074,16	0,00	39 074,16
71.2.99	Outros	0,00	0,00	0,00	39 074,16	0,00	39 074,16	0,00	39 074,16
71.2.99.9	Outros produtos	0,00	0,00	0,00	39 074,16	0,00	39 074,16	0,00	39 074,16
72	Prestações de serviços e concessões	0,00	0,00	5 137,68	438 909,92	5 137,68	438 909,92	0,00	433 772,24
72.03	Serviços específicos das autarquias locais	0,00	0,00	1 548,35	277 922,14	1 548,35	277 922,14	0,00	276 373,79
72.03.05	Cemitérios	0,00	0,00	568,85	10 548,60	568,85	10 548,60	0,00	9 979,75
72.03.09	Serviços Sociais	0,00	0,00	0,00	28 492,00	0,00	28 492,00	0,00	28 492,00
72.03.09.9	Outros serviços sociais	0,00	0,00	0,00	28 492,00	0,00	28 492,00	0,00	28 492,00
72.03.10	Serviços Recreativos	0,00	0,00	0,00	61,26	0,00	61,26	0,00	61,26
72.03.10.9	Outros serviços recreativos	0,00	0,00	0,00	61,26	0,00	61,26	0,00	61,26
72.03.11	Serviços Culturais	0,00	0,00	979,50	88 515,75	979,50	88 515,75	0,00	87 536,25
	<b>Total</b>	<b>0,00</b>	<b>169 477,45</b>	<b>21 885 918,58</b>	<b>20 620 212,26</b>	<b>33 128 765,09</b>	<b>32 032 536,22</b>	<b>1 096 228,87</b>	<b>0,00</b>



PRACETA DO MOINHO  
2645-060 ALCABIDECHE

NIF: 507 014 235

# FREGUESIA DE ALCABIDECHE

## Balancete Analítico

Referente ao mês: De 01-01-2022 a 31-08-2022 - 2022

Conta Local	Descrição	Saldo Inicial		Movimentos do Período		Movimentos Acumulados		Saldo Final	
		Débito	Crédito	Débito	Crédito	Débito	Crédito	Débito	Crédito
72.03.12	Serviços Desporto	0,00	0,00	0,00	150 304,53	0,00	150 304,53	0,00	150 304,53
72.99	Outros serviços	0,00	0,00	3 589,33	160 987,78	3 589,33	160 987,78	0,00	157 398,45
72.99.1	Aluguer de Espaços	0,00	0,00	3 323,00	137 633,64	3 323,00	137 633,64	0,00	134 310,64
72.99.9	Outros	0,00	0,00	266,33	23 354,14	266,33	23 354,14	0,00	23 087,81
75	Transferências e subsídios correntes obtidos	0,00	0,00	0,00	1 247 927,80	0,00	1 247 927,80	0,00	1 247 927,80
75.1	Transferências correntes	0,00	0,00	0,00	1 247 927,80	0,00	1 247 927,80	0,00	1 247 927,80
75.1.1	Administrações Públicas	0,00	0,00	0,00	1 247 927,80	0,00	1 247 927,80	0,00	1 247 927,80
75.1.1.1	Estado	0,00	0,00	0,00	262 137,34	0,00	262 137,34	0,00	262 137,34
75.1.1.1.1	Fundo de Financiamento das Freguesias (FFF)	0,00	0,00	0,00	235 871,13	0,00	235 871,13	0,00	235 871,13
75.1.1.1.9	Outras	0,00	0,00	0,00	26 266,21	0,00	26 266,21	0,00	26 266,21
75.1.1.3	Administração Local	0,00	0,00	0,00	985 790,46	0,00	985 790,46	0,00	985 790,46
75.1.1.3.2	Municípios	0,00	0,00	0,00	979 336,01	0,00	979 336,01	0,00	979 336,01
75.1.1.3.9	Outros	0,00	0,00	0,00	6 454,45	0,00	6 454,45	0,00	6 454,45
78	Outros rendimentos	0,00	0,00	0,00	17 778,52	0,00	17 778,52	0,00	17 778,52
78.1	Rendimentos suplementares	0,00	0,00	0,00	10 886,65	0,00	10 886,65	0,00	10 886,65
78.1.2	Arrendamento de espaços e aluguer de equipamento	0,00	0,00	0,00	10 886,65	0,00	10 886,65	0,00	10 886,65
78.8	Outros	0,00	0,00	0,00	6 891,87	0,00	6 891,87	0,00	6 891,87
78.8.9	Outros não especificados	0,00	0,00	0,00	6 891,87	0,00	6 891,87	0,00	6 891,87
78.8.9.1	Correntes	0,00	0,00	0,00	6 891,87	0,00	6 891,87	0,00	6 891,87
81	Resultado Líquido do Período	169 477,45	0,00	0,00	0,00	169 477,45	0,00	169 477,45	0,00
81.8	Resultado líquido	169 477,45	0,00	0,00	0,00	169 477,45	0,00	169 477,45	0,00
<b>Total</b>		<b>0,00</b>	<b>0,00</b>	<b>21 885 918,58</b>	<b>21 885 918,58</b>	<b>33 298 242,54</b>	<b>33 298 242,54</b>	<b>0,00</b>	<b>0,00</b>