



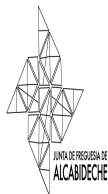
Junta de Freguesia de Alcabideche



(Sede da Junta de Freguesia de Alcabideche)

INFORMAÇÃO FINANCEIRA BALANCETE

31 de março de 2024



PRACETA DO MOINHO
2645-060 ALCABIDECHE

NIF: 507 014 235

FREGUESIA DE ALCABIDECHE

Balancete Analítico

Referente ao mês: De 01-01-2024 a 31-03-2024 - 2024

Conta Local	Descrição	Saldo Inicial		Movimentos do Período		Movimentos Acumulados		Saldo Final	
		Débito	Crédito	Débito	Crédito	Débito	Crédito	Débito	Crédito
01	Receita do período corrente	4 667 277,14	4 667 277,14	1 668 849,72	1 668 849,72	6 336 126,86	6 336 126,86	0,00	0,00
01.2	Previsões corrigidas	0,00	4 667 277,14	0,00	0,00	0,00	4 667 277,14	0,00	4 667 277,14
01.4	Previsões por liquidar	4 564 630,20	0,00	17 386,31	775 667,68	4 582 016,51	775 667,68	3 806 348,83	0,00
01.5	Liquidações	102 646,94	0,00	778 629,73	869 871,63	881 276,67	869 871,63	11 405,04	0,00
01.5.1	Liquidações transitadas	102 646,94	0,00	0,00	0,00	102 646,94	0,00	102 646,94	0,00
01.5.2	Liquidações emitidas	0,00	0,00	775 667,68	17 386,31	775 667,68	17 386,31	758 281,37	0,00
01.5.3	Liquidações recebidas	0,00	0,00	2 962,05	852 485,32	2 962,05	852 485,32	0,00	849 523,27
01.6	Liquidações anuladas	0,00	0,00	17 386,31	17 386,31	17 386,31	17 386,31	0,00	0,00
01.6.2	Liquidações emitidas anuladas	0,00	0,00	17 386,31	0,00	17 386,31	0,00	17 386,31	0,00
01.6.3	Previsões por liquidar anuladas	0,00	0,00	0,00	17 386,31	0,00	17 386,31	0,00	17 386,31
01.7	Recebimentos	0,00	0,00	852 485,32	2 962,05	852 485,32	2 962,05	849 523,27	0,00
01.7.1	Recebimentos do período	0,00	0,00	762 594,88	2 962,05	762 594,88	2 962,05	759 632,83	0,00
01.7.2	Recebimentos de períodos findos	0,00	0,00	89 890,44	0,00	89 890,44	0,00	89 890,44	0,00
01.8	Reembolsos e restituições	0,00	0,00	2 962,05	2 962,05	2 962,05	2 962,05	0,00	0,00
01.8.1	Reembolsos e restituições emitidos	0,00	0,00	0,00	2 962,05	0,00	2 962,05	0,00	2 962,05
01.8.2	Reembolsos e restituições pagos	0,00	0,00	2 962,05	0,00	2 962,05	0,00	2 962,05	0,00
02	Despesa do período corrente	5 579 874,82	5 579 874,82	3 828 727,16	3 828 727,16	9 408 601,98	9 408 601,98	0,00	0,00
02.2	Dotações corrigidas	4 667 277,14	0,00	0,00	0,00	4 667 277,14	0,00	4 667 277,14	0,00
02.3	Modificações orçamentais	320 320,92	320 320,92	0,00	0,00	320 320,92	320 320,92	0,00	0,00
02.3.1	Reforços	160 160,46	160 160,46	0,00	0,00	160 160,46	160 160,46	0,00	0,00
02.3.1.1	Reforços em dotações corrigidas	0,00	160 160,46	0,00	0,00	0,00	160 160,46	0,00	160 160,46
02.3.1.2	Reforços em dotações disponíveis	160 160,46	0,00	0,00	0,00	160 160,46	0,00	160 160,46	0,00
02.3.2	Anulações	160 160,46	160 160,46	0,00	0,00	160 160,46	160 160,46	0,00	0,00
02.3.2.1	Anulações em dotações corrigidas	160 160,46	0,00	0,00	0,00	160 160,46	0,00	160 160,46	0,00
02.3.2.2	Anulações em dotações disponíveis	0,00	160 160,46	0,00	0,00	0,00	160 160,46	0,00	160 160,46
02.4	Dotações disponíveis	0,00	4 314 870,78	1 080 564,05	14 192,21	1 080 564,05	4 329 062,99	0,00	3 248 498,94
02.5	Cabimentos	352 406,36	352 406,36	1 094 756,26	1 094 756,26	1 447 162,62	1 447 162,62	0,00	0,00
02.5.1	Cabimentos registados	0,00	352 406,36	14 192,21	1 080 564,05	14 192,21	1 432 970,41	0,00	1 418 778,20
02.5.2	Cabimentos com compromisso	352 406,36	0,00	1 080 564,05	14 192,21	1 432 970,41	14 192,21	1 418 778,20	0,00
02.6	Compromissos	239 870,40	352 406,36	785 617,62	1 080 564,05	1 025 488,02	1 432 970,41	0,00	407 482,39
02.6.1	Compromissos assumidos	0,00	352 406,36	14 192,21	1 080 564,05	14 192,21	1 432 970,41	0,00	1 418 778,20
02.6.2	Compromissos com obrigação	239 870,40	0,00	771 425,41	0,00	1 011 295,81	0,00	1 011 295,81	0,00
02.7	Obrigações	0,00	239 870,40	867 789,23	771 425,41	867 789,23	1 011 295,81	0,00	143 506,58
02.7.1	Obrigações processadas	0,00	239 870,40	0,00	771 425,41	0,00	1 011 295,81	0,00	1 011 295,81
02.7.2	Obrigações pagas	0,00	0,00	867 789,23	0,00	867 789,23	0,00	867 789,23	0,00
02.8	Pagamentos	0,00	0,00	0,00	867 789,23	0,00	867 789,23	0,00	867 789,23
02.8.1	Pagamentos do período	0,00	0,00	0,00	643 475,52	0,00	643 475,52	0,00	643 475,52
02.8.2	Pagamentos de períodos findos	0,00	0,00	0,00	224 313,71	0,00	224 313,71	0,00	224 313,71
08	Encerramento contabilidade orçamental	209 005,79	209 005,79	0,00	0,00	209 005,79	209 005,79	0,00	0,00
08.2	Desempenho orçamental	209 005,79	209 005,79	0,00	0,00	209 005,79	209 005,79	0,00	0,00
08.2.1	Desempenho orçamental do período	0,00	209 005,79	0,00	0,00	0,00	209 005,79	0,00	209 005,79
08.2.2	Desempenho orçamental de períodos anteriores	209 005,79	0,00	0,00	0,00	209 005,79	0,00	209 005,79	0,00
11	Caixa	1 993,49	0,00	209 183,62	210 062,40	211 177,11	210 062,40	1 114,71	0,00
11.1	Caixa A	1 993,49	0,00	209 183,62	210 062,40	211 177,11	210 062,40	1 114,71	0,00
11.1.1	Secretaria - Despesa	225,17	0,00	0,00	0,00	225,17	0,00	225,17	0,00
11.1.2	Secretaria - Receita	471,75	0,00	105 928,09	106 268,75	106 399,84	106 268,75	131,09	0,00
11.1.3	CDA - Receita	172,50	0,00	102 691,15	102 800,00	102 863,65	102 800,00	63,65	0,00
11.1.6	Caixa - Educação	0,00	0,00	564,38	564,38	564,38	564,38	0,00	0,00
11.1.7	Caixa - Apoio Social Energético	140,00	0,00	0,00	0,00	140,00	0,00	140,00	0,00
11.1.8	Caixa - Reinvente o Bairro Murches	984,07	0,00	0,00	429,27	984,07	429,27	554,80	0,00
Total		209 005,79	0,00	6 582 726,58	6 600 992,54	17 247 890,12	17 057 150,29	190 739,83	0,00



PRACETA DO MOINHO
2645-060 ALCABIDECHE

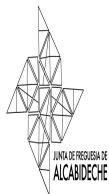
NIF: 507 014 235

FREGUESIA DE ALCABIDECHE

Balancete Analítico

Referente ao mês: De 01-01-2024 a 31-03-2024 - 2024

Conta Local	Descrição	Saldo Inicial		Movimentos do Período		Movimentos Acumulados		Saldo Final	
		Débito	Crédito	Débito	Crédito	Débito	Crédito	Débito	Crédito
12	Depósitos à ordem	207 012,30	0,00	875 966,08	893 353,26	1 082 978,38	893 353,26	189 625,12	0,00
12.2	Depósitos bancários	207 012,30	0,00	875 966,08	893 353,26	1 082 978,38	893 353,26	189 625,12	0,00
12.2.1	Santander - Totta	104 784,63	0,00	765 588,81	868 199,31	870 373,44	868 199,31	2 174,13	0,00
12.2.2	Caixa Geral de Depositos - Junta	102 227,67	0,00	110 377,27	25 153,95	212 604,94	25 153,95	187 450,99	0,00
20	Devedores e credores por transferências, subsídios e empréstimos bonificados	89 890,44	0,00	529 300,13	622 400,33	619 190,57	622 400,33	0,00	3 209,76
20.1	Devedores por transferências e subsídios não reembolsáveis obtidos	89 890,44	0,00	470 102,13	559 992,57	559 992,57	559 992,57	0,00	0,00
20.1.1	Estado	0,00	0,00	108 477,00	108 477,00	108 477,00	108 477,00	0,00	0,00
20.1.1.1	Cooperação Técnica e Financeira	0,00	0,00	108 477,00	108 477,00	108 477,00	108 477,00	0,00	0,00
20.1.1.1.1	Protocolos	0,00	0,00	98 628,00	98 628,00	98 628,00	98 628,00	0,00	0,00
20.1.1.1.9	Outros	0,00	0,00	9 849,00	9 849,00	9 849,00	9 849,00	0,00	0,00
20.1.2	Administração Local	89 890,44	0,00	361 556,13	451 446,57	451 446,57	451 446,57	0,00	0,00
20.1.2.2	Municípios	89 890,44	0,00	361 556,13	451 446,57	451 446,57	451 446,57	0,00	0,00
20.1.9	Outros	0,00	0,00	69,00	69,00	69,00	69,00	0,00	0,00
20.2	Credores por transferências e subsídios não reembolsáveis concedidos	0,00	0,00	59 198,00	62 407,76	59 198,00	62 407,76	0,00	3 209,76
20.2.2	Administração Local	0,00	0,00	36 498,00	39 707,76	36 498,00	39 707,76	0,00	3 209,76
20.2.2.9	Outros	0,00	0,00	36 498,00	39 707,76	36 498,00	39 707,76	0,00	3 209,76
20.2.9	Outros	0,00	0,00	22 700,00	22 700,00	22 700,00	22 700,00	0,00	0,00
21	Cientes, contribuintes e utentes	49 017,25	49 017,25	308 527,60	309 879,06	357 544,85	358 896,31	0,00	1 351,46
21.1	Cientes c/c	7 679,62	7 679,62	300 006,90	301 358,36	307 686,52	309 037,98	0,00	1 351,46
21.1.1	Realizável até 12 meses	7 679,62	7 679,62	300 006,90	301 358,36	307 686,52	309 037,98	0,00	1 351,46
21.3	Contribuintes	0,00	0,00	1 831,27	1 831,27	1 831,27	1 831,27	0,00	0,00
21.3.1	Impostos diretos	0,00	0,00	1 831,27	1 831,27	1 831,27	1 831,27	0,00	0,00
21.3.1.1	Realizável até 12 meses	0,00	0,00	1 831,27	1 831,27	1 831,27	1 831,27	0,00	0,00
21.4	Utentes	774,40	774,40	6 689,43	6 689,43	7 463,83	7 463,83	0,00	0,00
21.4.1	Taxas	774,40	774,40	6 689,43	6 689,43	7 463,83	7 463,83	0,00	0,00
21.4.1.1	Realizável até 12 meses	774,40	774,40	6 689,43	6 689,43	7 463,83	7 463,83	0,00	0,00
21.5	Cientes, contribuintes e utentes de cobrança duvidosa	40 563,23	0,00	0,00	0,00	40 563,23	0,00	40 563,23	0,00
21.5.1	Cientes	40 563,23	0,00	0,00	0,00	40 563,23	0,00	40 563,23	0,00
21.5.1.1	Cientes - Cobrança em atraso	40 563,23	0,00	0,00	0,00	40 563,23	0,00	40 563,23	0,00
21.9	Perdas por imparidade acumuladas	0,00	40 563,23	0,00	0,00	0,00	40 563,23	0,00	40 563,23
21.9.1	Cientes	0,00	40 563,23	0,00	0,00	0,00	40 563,23	0,00	40 563,23
21.9.1.1	Realizável até 12 meses	0,00	40 563,23	0,00	0,00	0,00	40 563,23	0,00	40 563,23
22	Fornecedores	0,00	129 329,20	287 361,27	265 935,45	287 361,27	395 264,65	0,00	107 903,38
22.1	Fornecedores c/c	0,00	129 329,20	287 361,27	265 935,45	287 361,27	395 264,65	0,00	107 903,38
22.1.1	Exigível até 12 meses	0,00	129 329,20	287 361,27	265 935,45	287 361,27	395 264,65	0,00	107 903,38
23	Pessoal	0,00	0,00	299 330,14	299 330,14	299 330,14	299 330,14	0,00	0,00
23.1	Remunerações a pagar	0,00	0,00	299 330,14	299 330,14	299 330,14	299 330,14	0,00	0,00
23.1.0	Aos titulares dos órgãos de soberania e membros dos órgãos regionais e autárquicos	0,00	0,00	19 500,43	19 500,43	19 500,43	19 500,43	0,00	0,00
23.1.2	Ao pessoal	0,00	0,00	279 829,71	279 829,71	279 829,71	279 829,71	0,00	0,00
24	Estado e outros entes públicos	0,00	45 259,13	132 893,61	128 826,58	132 893,61	174 085,71	0,00	41 192,10
24.2	Retenção de impostos sobre rendimentos	0,00	6 534,27	19 172,25	18 758,80	19 172,25	25 293,07	0,00	6 120,82
24.2.1	De trabalho dependente	0,00	5 702,00	16 832,00	16 934,00	16 832,00	22 636,00	0,00	5 804,00
24.2.2	De trabalho independente	0,00	832,27	2 340,25	1 824,80	2 340,25	2 657,07	0,00	316,82
24.4	Outros impostos	0,00	5 298,68	5 298,68	0,00	5 298,68	5 298,68	0,00	0,00
24.4.9	Outros	0,00	5 298,68	5 298,68	0,00	5 298,68	5 298,68	0,00	0,00
24.5	Contribuições para sistemas de proteção social e subsistemas de saúde	0,00	33 426,18	108 422,68	110 067,78	108 422,68	143 493,96	0,00	35 071,28
	Total	124 307,90	0,00	8 140 139,33	8 227 364,10	18 944 210,56	18 907 127,43	37 083,13	0,00



PRACETA DO MOINHO
2645-060 ALCABIDECHE

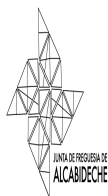
NIF: 507 014 235

FREGUESIA DE ALCABIDECHE

Balancete Analítico

Referente ao mês: De 01-01-2024 a 31-03-2024 - 2024

Conta Local	Descrição	Saldo Inicial		Movimentos do Período		Movimentos Acumulados		Saldo Final	
		Débito	Crédito	Débito	Crédito	Débito	Crédito	Débito	Crédito
24.5.1	Sistemas de proteção social	0,00	32 424,63	104 854,63	106 218,03	104 854,63	138 642,66	0,00	33 788,03
24.5.1.1	Parte do trabalhador	0,00	10 344,92	33 445,54	34 808,94	33 445,54	45 153,86	0,00	11 708,32
24.5.1.1.1	Caixa Geral de Aposentações	0,00	1 081,74	3 428,79	3 579,01	3 428,79	4 660,75	0,00	1 231,96
24.5.1.1.2	Segurança Social - Regime Geral	0,00	9 256,51	29 996,74	31 209,92	29 996,74	40 466,43	0,00	10 469,69
24.5.1.1.9	Outros	0,00	6,67	20,01	20,01	20,01	26,68	0,00	6,67
24.5.1.2	Parte patronal	0,00	22 079,71	71 409,09	71 409,09	71 409,09	93 488,80	0,00	22 079,71
24.5.1.2.1	Caixa Geral de Aposentações	0,00	2 335,59	7 451,89	7 451,89	7 451,89	9 787,48	0,00	2 335,59
24.5.1.2.2	Segurança Social - Regime Geral	0,00	19 744,12	63 957,20	63 957,20	63 957,20	83 701,32	0,00	19 744,12
24.5.2	Subsistemas de saúde	0,00	779,19	2 900,97	3 182,67	2 900,97	3 961,86	0,00	1 060,89
24.5.2.1	Parte do trabalhador	0,00	779,19	2 900,97	3 182,67	2 900,97	3 961,86	0,00	1 060,89
24.5.2.1.1	ADSE	0,00	779,19	2 900,97	3 182,67	2 900,97	3 961,86	0,00	1 060,89
24.5.9	Outros	0,00	222,36	667,08	667,08	667,08	889,44	0,00	222,36
24.5.9.1	CCD - PM Cascias Saude Trab. Fam. Açoreana	0,00	217,36	652,08	652,08	652,08	869,44	0,00	217,36
24.5.9.2	CCD PM de Cascais	0,00	5,00	15,00	15,00	15,00	20,00	0,00	5,00
25	Financiamentos obtidos	0,00	13 364,88	1 879,37	0,00	1 879,37	13 364,88	0,00	11 485,51
25.1	Instituições de crédito e sociedades financeiras	0,00	13 364,88	1 879,37	0,00	1 879,37	13 364,88	0,00	11 485,51
25.1.3	Locações financeiras	0,00	13 364,88	1 879,37	0,00	1 879,37	13 364,88	0,00	11 485,51
25.1.3.5	Viaturas e outro material de transporte	0,00	13 364,88	1 879,37	0,00	1 879,37	13 364,88	0,00	11 485,51
25.1.3.5.1	De curto prazo	0,00	13 364,88	1 879,37	0,00	1 879,37	13 364,88	0,00	11 485,51
27	Outras contas a receber e a pagar	84 014,28	353 563,46	87 126,84	16 756,75	171 141,12	370 320,21	0,00	199 179,09
27.1	Fornecedores de investimentos	0,00	106 668,20	86 783,40	14 573,01	86 783,40	121 241,21	0,00	34 457,81
27.1.1	Fornecedores de investimentos c/c	0,00	106 668,20	86 783,40	14 573,01	86 783,40	121 241,21	0,00	34 457,81
27.1.1.1	Exigível até 12 meses	0,00	106 668,20	86 783,40	14 573,01	86 783,40	121 241,21	0,00	34 457,81
27.2	Devedores e credores por acréscimos (periodização económica)	84 014,28	246 705,51	0,00	1 831,27	84 014,28	248 536,78	0,00	164 522,50
27.2.0	Impostos e taxas imputados ao período	84 014,28	0,00	0,00	1 831,27	84 014,28	1 831,27	82 183,01	0,00
27.2.0.4	Impostos e taxas imputados ao período - IMI	84 014,28	0,00	0,00	1 831,27	84 014,28	1 831,27	82 183,01	0,00
27.2.2	Credores por acréscimos de gastos	0,00	246 705,51	0,00	0,00	0,00	246 705,51	0,00	246 705,51
27.2.2.1	Remunerações a Liquidar	0,00	227 674,05	0,00	0,00	0,00	227 674,05	0,00	227 674,05
27.2.2.9	Outros acréscimos de gastos	0,00	19 031,46	0,00	0,00	0,00	19 031,46	0,00	19 031,46
27.2.2.9.1	Seguros a liquidar	0,00	56,12	0,00	0,00	0,00	56,12	0,00	56,12
27.2.2.9.9	Outros	0,00	18 975,34	0,00	0,00	0,00	18 975,34	0,00	18 975,34
27.8	Outros devedores e credores	0,00	189,75	343,44	352,47	343,44	542,22	0,00	198,78
27.8.5	Sindicatos	0,00	189,75	343,44	352,47	343,44	542,22	0,00	198,78
28	Diferimentos	4 601,14	0,00	0,00	0,00	4 601,14	0,00	4 601,14	0,00
28.1	Gastos a reconhecer	4 601,14	0,00	0,00	0,00	4 601,14	0,00	4 601,14	0,00
28.1.9	Outros	4 601,14	0,00	0,00	0,00	4 601,14	0,00	4 601,14	0,00
28.1.9.1	A reconhecer até 12 meses	4 601,14	0,00	0,00	0,00	4 601,14	0,00	4 601,14	0,00
28.1.9.1.9	Outros	4 601,14	0,00	0,00	0,00	4 601,14	0,00	4 601,14	0,00
43	Ativos fixos tangíveis	3 489 180,17	1 860 505,46	14 573,01	0,00	3 503 753,18	1 860 505,46	1 643 247,72	0,00
43.0	Bens de domínio público, património histórico, artístico e cultural	729 891,43	0,00	735,86	0,00	730 627,29	0,00	730 627,29	0,00
43.0.2	Edifícios e outras construções	714 832,03	0,00	0,00	0,00	714 832,03	0,00	714 832,03	0,00
43.0.2.6	Cemitérios	223 289,23	0,00	0,00	0,00	223 289,23	0,00	223 289,23	0,00
43.0.2.9	Outros	491 542,80	0,00	0,00	0,00	491 542,80	0,00	491 542,80	0,00
43.0.3	Infraestruturas	4 034,40	0,00	735,86	0,00	4 770,26	0,00	4 770,26	0,00
43.0.3.9	Outras infraestruturas	4 034,40	0,00	735,86	0,00	4 770,26	0,00	4 770,26	0,00
43.0.4	Património histórico, artístico e cultural	11 025,00	0,00	0,00	0,00	11 025,00	0,00	11 025,00	0,00
43.0.4.2	Obras de arte, coleções e antiguidades	11 025,00	0,00	0,00	0,00	11 025,00	0,00	11 025,00	0,00
	Total	1 474 669,69	0,00	8 243 718,55	8 244 120,85	22 625 585,37	21 151 317,98	1 474 267,39	0,00



PRACETA DO MOINHO
2645-060 ALCABIDECHE

NIF: 507 014 235

FREGUESIA DE ALCABIDECHE

Balancete Analítico

Referente ao mês: De 01-01-2024 a 31-03-2024 - 2024

Conta Local	Descrição	Saldo Inicial		Movimentos do Período		Movimentos Acumulados		Saldo Final	
		Débito	Crédito	Débito	Crédito	Débito	Crédito	Débito	Crédito
43.1	Terrenos e recursos naturais	12,83	0,00	0,00	0,00	12,83	0,00	12,83	0,00
43.1.2	Terrenos não incluídos em planos de urbanização - solo rural	12,83	0,00	0,00	0,00	12,83	0,00	12,83	0,00
43.2	Edifícios e outras construções	1 895 511,72	0,00	3 728,19	0,00	1 899 239,91	0,00	1 899 239,91	0,00
43.2.1	Habitacões e edificações para serviços	848 090,33	0,00	0,00	0,00	848 090,33	0,00	848 090,33	0,00
43.2.3	Edifícios e construções com finalidade sociocultural	413 001,58	0,00	0,00	0,00	413 001,58	0,00	413 001,58	0,00
43.2.5	Piscinas e complexos desportivos	511 886,99	0,00	0,00	0,00	511 886,99	0,00	511 886,99	0,00
43.2.9	Outros	122 532,82	0,00	3 728,19	0,00	126 261,01	0,00	126 261,01	0,00
43.3	Equipamento básico	335 484,16	0,00	369,00	0,00	335 853,16	0,00	335 853,16	0,00
43.3.1	Equipamento informático e de telecomunicações	68 274,31	0,00	0,00	0,00	68 274,31	0,00	68 274,31	0,00
43.3.2	Equipamento para investigação e formação, de medida e de utilização técnica especial	3 214,09	0,00	0,00	0,00	3 214,09	0,00	3 214,09	0,00
43.3.3	Equipamento e material específico dos serviços de saúde	2 977,06	0,00	0,00	0,00	2 977,06	0,00	2 977,06	0,00
43.3.4	Equipamento e material recreativo, desportivo, de educação e de cultura	112 475,33	0,00	0,00	0,00	112 475,33	0,00	112 475,33	0,00
43.3.5	Equipamento e material para serviços de alimentação, roupa e lavanderia	101 497,91	0,00	0,00	0,00	101 497,91	0,00	101 497,91	0,00
43.3.6	Equipamento para agricultura, pesca e jardinagem	6 339,70	0,00	0,00	0,00	6 339,70	0,00	6 339,70	0,00
43.3.7	Equipamento e material de apoio à produção	27 974,54	0,00	0,00	0,00	27 974,54	0,00	27 974,54	0,00
43.3.8	Equipamento militar, de segurança e defesa	8 788,24	0,00	0,00	0,00	8 788,24	0,00	8 788,24	0,00
43.3.9	Outro equipamento básico	3 942,98	0,00	369,00	0,00	4 311,98	0,00	4 311,98	0,00
43.4	Equipamento de transporte	141 433,41	0,00	0,00	0,00	141 433,41	0,00	141 433,41	0,00
43.4.2	Transportes rodoviários	94 573,28	0,00	0,00	0,00	94 573,28	0,00	94 573,28	0,00
43.4.9	Outros	46 860,13	0,00	0,00	0,00	46 860,13	0,00	46 860,13	0,00
43.5	Equipamento administrativo	100 124,36	0,00	6 536,52	0,00	106 660,88	0,00	106 660,88	0,00
43.5.1	Equipamento informático e de telecomunicações	23 659,69	0,00	6 135,70	0,00	29 795,39	0,00	29 795,39	0,00
43.5.2	Equipamento de escritório e de reprografia	15 641,22	0,00	0,00	0,00	15 641,22	0,00	15 641,22	0,00
43.5.3	Mobiliário de escritório e de arquivo	60 823,45	0,00	400,82	0,00	61 224,27	0,00	61 224,27	0,00
43.7	Outros ativos fixos tangíveis	286 722,26	0,00	3 203,44	0,00	289 925,70	0,00	289 925,70	0,00
43.7.1	Equipamento de oficina e reparações	8 812,91	0,00	0,00	0,00	8 812,91	0,00	8 812,91	0,00
43.7.2	Equipamento de decoração e conforto, de utilização comum	111 404,82	0,00	0,00	0,00	111 404,82	0,00	111 404,82	0,00
43.7.4	Equipamento para acondicionamento de embalagens	312,00	0,00	0,00	0,00	312,00	0,00	312,00	0,00
43.7.9	Outros	166 192,53	0,00	3 203,44	0,00	169 395,97	0,00	169 395,97	0,00
43.8	Depreciações acumuladas	0,00	1 860 505,46	0,00	0,00	0,00	1 860 505,46	0,00	1 860 505,46
43.8.0	Bens de domínio público, património histórico, artístico e cultural	0,00	669 087,64	0,00	0,00	0,00	669 087,64	0,00	669 087,64
43.8.0.2	Edifícios e outras construções	0,00	669 029,42	0,00	0,00	0,00	669 029,42	0,00	669 029,42
43.8.0.2.6	Cemitérios	0,00	218 348,95	0,00	0,00	0,00	218 348,95	0,00	218 348,95
43.8.0.2.9	Outros	0,00	450 680,47	0,00	0,00	0,00	450 680,47	0,00	450 680,47
43.8.0.3	Infraestruturas	0,00	58,22	0,00	0,00	0,00	58,22	0,00	58,22
43.8.0.3.9	Outras infraestruturas	0,00	58,22	0,00	0,00	0,00	58,22	0,00	58,22
43.8.2	Edifícios e outras construções	0,00	407 541,90	0,00	0,00	0,00	407 541,90	0,00	407 541,90
43.8.2.1	Habitacões e edificações para serviços	0,00	166 900,76	0,00	0,00	0,00	166 900,76	0,00	166 900,76
Total		1 474 669,69	0,00	8 243 718,55	8 244 120,85	22 625 585,37	21 151 317,98	1 474 267,39	0,00



PRACETA DO MOINHO
2645-060 ALCABIDECHE

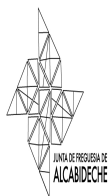
NIF: 507 014 235

FREGUESIA DE ALCABIDECHE

Balancete Analítico

Referente ao mês: De 01-01-2024 a 31-03-2024 - 2024

Conta Local	Descrição	Saldo Inicial		Movimentos do Período		Movimentos Acumulados		Saldo Final	
		Débito	Crédito	Débito	Crédito	Débito	Crédito	Débito	Crédito
43.8.2.3	Edifícios e construções com finalidade sociocultural	0,00	100 082,29	0,00	0,00	0,00	100 082,29	0,00	100 082,29
43.8.2.5	Piscinas e complexos desportivos	0,00	75 357,89	0,00	0,00	0,00	75 357,89	0,00	75 357,89
43.8.2.9	Outros	0,00	65 200,96	0,00	0,00	0,00	65 200,96	0,00	65 200,96
43.8.3	Equipamento básico	0,00	313 489,01	0,00	0,00	0,00	313 489,01	0,00	313 489,01
43.8.3.1	Equipamento informático e de telecomunicações	0,00	68 274,31	0,00	0,00	0,00	68 274,31	0,00	68 274,31
43.8.3.2	Equipamento para investigação e formação, de medida e de utilização técnica especial	0,00	3 214,09	0,00	0,00	0,00	3 214,09	0,00	3 214,09
43.8.3.3	Equipamento e material específico dos serviços de saúde	0,00	2 932,09	0,00	0,00	0,00	2 932,09	0,00	2 932,09
43.8.3.4	Equipamento e material recreativo, desportivo, de educação e de cultura	0,00	112 053,16	0,00	0,00	0,00	112 053,16	0,00	112 053,16
43.8.3.5	Equipamento e material para serviços de alimentação, roupa e lavanderia	0,00	93 638,64	0,00	0,00	0,00	93 638,64	0,00	93 638,64
43.8.3.6	Equipamento para agricultura, pesca e jardinagem	0,00	6 339,70	0,00	0,00	0,00	6 339,70	0,00	6 339,70
43.8.3.7	Equipamento e material de apoio à produção	0,00	18 864,84	0,00	0,00	0,00	18 864,84	0,00	18 864,84
43.8.3.8	Equipamento militar, de segurança e defesa	0,00	7 590,31	0,00	0,00	0,00	7 590,31	0,00	7 590,31
43.8.3.9	Outro equipamento básico	0,00	581,87	0,00	0,00	0,00	581,87	0,00	581,87
43.8.4	Equipamento de transporte	0,00	123 921,77	0,00	0,00	0,00	123 921,77	0,00	123 921,77
43.8.4.2	Transportes rodoviários	0,00	77 061,64	0,00	0,00	0,00	77 061,64	0,00	77 061,64
43.8.4.9	Outros	0,00	46 860,13	0,00	0,00	0,00	46 860,13	0,00	46 860,13
43.8.5	Equipamento administrativo	0,00	89 832,37	0,00	0,00	0,00	89 832,37	0,00	89 832,37
43.8.5.1	Equipamento informático e de telecomunicações	0,00	21 392,96	0,00	0,00	0,00	21 392,96	0,00	21 392,96
43.8.5.2	Equipamento de escritório e de reprografia	0,00	14 896,35	0,00	0,00	0,00	14 896,35	0,00	14 896,35
43.8.5.3	Mobiliário de escritório e de arquivo	0,00	53 543,06	0,00	0,00	0,00	53 543,06	0,00	53 543,06
43.8.7	Outros ativos fixos tangíveis	0,00	256 632,77	0,00	0,00	0,00	256 632,77	0,00	256 632,77
43.8.7.1	Equipamento de oficina e reparações	0,00	8 812,91	0,00	0,00	0,00	8 812,91	0,00	8 812,91
43.8.7.2	Equipamento de decoração e conforto, de utilização comum	0,00	86 039,05	0,00	0,00	0,00	86 039,05	0,00	86 039,05
43.8.7.4	Equipamento para acondicionamento de embalagens	0,00	312,00	0,00	0,00	0,00	312,00	0,00	312,00
43.8.7.9	Outros	0,00	161 468,81	0,00	0,00	0,00	161 468,81	0,00	161 468,81
44	Ativos intangíveis	55 264,21	43 173,84	0,00	0,00	55 264,21	43 173,84	12 090,37	0,00
44.3	Programas de computador e sistemas de informação	55 264,21	0,00	0,00	0,00	55 264,21	0,00	55 264,21	0,00
44.8	Amortizações acumuladas	0,00	43 173,84	0,00	0,00	0,00	43 173,84	0,00	43 173,84
44.8.3	Programas de computador e sistemas de informação	0,00	43 173,84	0,00	0,00	0,00	43 173,84	0,00	43 173,84
51	Património/capital	0,00	738 791,36	0,00	0,00	0,00	738 791,36	0,00	738 791,36
51.1	Balanço inicial	0,00	738 791,36	0,00	0,00	0,00	738 791,36	0,00	738 791,36
55	Reservas	0,00	46 517,96	0,00	0,00	0,00	46 517,96	0,00	46 517,96
55.1	Reservas legais	0,00	35 492,96	0,00	0,00	0,00	35 492,96	0,00	35 492,96
55.2	Outras reservas	0,00	11 025,00	0,00	0,00	0,00	11 025,00	0,00	11 025,00
55.2.9	Outras	0,00	11 025,00	0,00	0,00	0,00	11 025,00	0,00	11 025,00
56	Resultados transitados	89 773,82	0,00	0,00	0,00	89 773,82	0,00	89 773,82	0,00
56.1	De períodos anteriores	89 773,82	0,00	0,00	0,00	89 773,82	0,00	89 773,82	0,00
59	Outras variações no património líquido	0,00	740 351,64	0,00	0,00	0,00	740 351,64	0,00	740 351,64
59.3	Transferências e subsídios de capital	0,00	740 351,64	0,00	0,00	0,00	740 351,64	0,00	740 351,64
59.3.9	Outras transferências e subsídios de capital	0,00	740 351,64	0,00	0,00	0,00	740 351,64	0,00	740 351,64
59.3.9.1	Administrações Públicas	0,00	740 351,64	0,00	0,00	0,00	740 351,64	0,00	740 351,64
59.3.9.1.3	Administração Local	0,00	740 351,64	0,00	0,00	0,00	740 351,64	0,00	740 351,64
Total		50 872,92	0,00	8 243 718,55	8 244 120,85	22 770 623,40	22 720 152,78	50 470,62	0,00



PRACETA DO MOINHO
2645-060 ALCABIDECHE

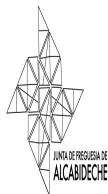
NIF: 507 014 235

FREGUESIA DE ALCABIDECHE

Balancete Analítico

Referente ao mês: De 01-01-2024 a 31-03-2024 - 2024

Conta Local	Descrição	Saldo Inicial		Movimentos do Período		Movimentos Acumulados		Saldo Final	
		Débito	Crédito	Débito	Crédito	Débito	Crédito	Débito	Crédito
59.3.9.1.3.2	Municípios	0,00	740 351,64	0,00	0,00	0,00	740 351,64	0,00	740 351,64
60	Transferências e subsídios concedidos	249 278,32	0,00	62 407,76	0,00	311 686,08	0,00	311 686,08	0,00
60.1	Transferências correntes concedidas	249 278,32	0,00	62 407,76	0,00	311 686,08	0,00	311 686,08	0,00
60.1.1	Estado	249 278,32	0,00	62 407,76	0,00	311 686,08	0,00	311 686,08	0,00
62	Fornecimentos e serviços externos	2 369 690,72	693,80	262 039,91	0,00	2 631 730,63	693,80	2 631 036,83	0,00
62.1	Subcontratos e parcerias	147 260,34	0,00	22 614,43	0,00	169 874,77	0,00	169 874,77	0,00
62.1.1	Serviços de saúde	6 322,13	0,00	0,00	0,00	6 322,13	0,00	6 322,13	0,00
62.1.3	Serviços de transporte	39 285,00	0,00	4 463,50	0,00	43 748,50	0,00	43 748,50	0,00
62.1.3.9	Outros	39 285,00	0,00	4 463,50	0,00	43 748,50	0,00	43 748,50	0,00
62.1.4	Serviços de alojamento e de restauração	31 992,52	0,00	18 150,93	0,00	50 143,45	0,00	50 143,45	0,00
62.1.4.1	Cantinas escolares - refeições confecionadas	14 060,01	0,00	8 627,76	0,00	22 687,77	0,00	22 687,77	0,00
62.1.4.9	Outras	17 932,51	0,00	9 523,17	0,00	27 455,68	0,00	27 455,68	0,00
62.1.9	Outros subcontratos ou concessões	69 660,69	0,00	0,00	0,00	69 660,69	0,00	69 660,69	0,00
62.1.9.1	Sinalização e trânsito	62 261,62	0,00	0,00	0,00	62 261,62	0,00	62 261,62	0,00
62.1.9.9	Outros	7 399,07	0,00	0,00	0,00	7 399,07	0,00	7 399,07	0,00
62.2	Serviços especializados	1 060 602,86	0,00	130 014,73	0,00	1 190 617,59	0,00	1 190 617,59	0,00
62.2.1	Trabalhos especializados	66 651,71	0,00	7 799,83	0,00	74 451,54	0,00	74 451,54	0,00
62.2.1.1	Estudos, pareceres e consultoria jurídica	1 476,00	0,00	957,00	0,00	2 433,00	0,00	2 433,00	0,00
62.2.1.4	Estudos de organização, económico-financeiros e de auditoria	26 530,50	0,00	5 166,00	0,00	31 696,50	0,00	31 696,50	0,00
62.2.1.7	Formação ao pessoal	0,00	0,00	123,00	0,00	123,00	0,00	123,00	0,00
62.2.1.9	Outros trabalhos especializados	38 645,21	0,00	1 553,83	0,00	40 199,04	0,00	40 199,04	0,00
62.2.1.9.2	Ensaaios e Análises Técnicas	2 880,66	0,00	626,07	0,00	3 506,73	0,00	3 506,73	0,00
62.2.1.9.9	Outros	35 764,55	0,00	927,76	0,00	36 692,31	0,00	36 692,31	0,00
62.2.2	Publicidade, comunicação e imagem	13 578,44	0,00	4 595,70	0,00	18 174,14	0,00	18 174,14	0,00
62.2.3	Vigilância e segurança	8 590,90	0,00	1 992,10	0,00	10 583,00	0,00	10 583,00	0,00
62.2.4	Honorários	231 279,87	0,00	29 929,30	0,00	261 209,17	0,00	261 209,17	0,00
62.2.4.2	Contratos individuais por avença	231 279,87	0,00	29 929,30	0,00	261 209,17	0,00	261 209,17	0,00
62.2.6	Conservação e reparação	740 501,94	0,00	85 697,80	0,00	826 199,74	0,00	826 199,74	0,00
62.2.6.1	Conservação e reparação de ativos fixos	425 072,26	0,00	49 628,65	0,00	474 700,91	0,00	474 700,91	0,00
62.2.6.1.1	Edifícios	204 203,60	0,00	40 811,57	0,00	245 015,17	0,00	245 015,17	0,00
62.2.6.1.2	Equipamentos	35 067,36	0,00	5 017,41	0,00	40 084,77	0,00	40 084,77	0,00
62.2.6.1.3	Viaturas	2 573,42	0,00	2 089,80	0,00	4 663,22	0,00	4 663,22	0,00
62.2.6.1.9	Outros	183 227,88	0,00	1 709,87	0,00	184 937,75	0,00	184 937,75	0,00
62.2.6.2	Assistência técnica	24 423,57	0,00	5 346,33	0,00	29 769,90	0,00	29 769,90	0,00
62.2.6.2.2	Equipamentos	16 440,43	0,00	3 025,80	0,00	19 466,23	0,00	19 466,23	0,00
62.2.6.2.3	Viaturas	202,50	0,00	97,24	0,00	299,74	0,00	299,74	0,00
62.2.6.2.9	Outros	7 780,64	0,00	2 223,29	0,00	10 003,93	0,00	10 003,93	0,00
62.2.6.9	Outros gastos de conservação e reparação	291 006,11	0,00	30 722,82	0,00	321 728,93	0,00	321 728,93	0,00
62.2.6.9.1	Espaços Verdes	168 644,35	0,00	13 458,78	0,00	182 103,13	0,00	182 103,13	0,00
62.2.6.9.9	Outros	122 361,76	0,00	17 264,04	0,00	139 625,80	0,00	139 625,80	0,00
62.3	Materiais de consumo	239 891,68	0,00	32 340,52	0,00	272 232,20	0,00	272 232,20	0,00
62.3.1	Peças, ferramentas e utensílios de desgaste rápido	16 954,57	0,00	4 676,93	0,00	21 631,50	0,00	21 631,50	0,00
62.3.3	Material de escritório	3 608,94	0,00	1 273,62	0,00	4 882,56	0,00	4 882,56	0,00
62.3.4	Artigos para oferta e de publicidade e divulgação	125 159,00	0,00	9 695,29	0,00	134 854,29	0,00	134 854,29	0,00
62.3.5	Material de educação, cultura e recreio	10 693,15	0,00	68,30	0,00	10 761,45	0,00	10 761,45	0,00
62.3.5.1	Materiais de Desporto	1 312,60	0,00	0,00	0,00	1 312,60	0,00	1 312,60	0,00
62.3.5.2	Materiais de Educação	3 667,20	0,00	68,30	0,00	3 735,50	0,00	3 735,50	0,00
62.3.5.9	Outros Materiais	5 713,35	0,00	0,00	0,00	5 713,35	0,00	5 713,35	0,00
62.3.6	Artigos de higiene e limpeza, vestuário e artigos pessoais	41 498,52	0,00	8 325,56	0,00	49 824,08	0,00	49 824,08	0,00
Total		2 669 148,16	0,00	8 568 166,22	8 244 120,85	25 714 040,11	22 720 846,58	2 993 193,53	0,00



PRACETA DO MOINHO
2645-060 ALCABIDECHE

NIF: 507 014 235

FREGUESIA DE ALCABIDECHE

Balancete Analítico

Referente ao mês: De 01-01-2024 a 31-03-2024 - 2024

Conta Local	Descrição	Saldo Inicial		Movimentos do Período		Movimentos Acumulados		Saldo Final	
		Débito	Crédito	Débito	Crédito	Débito	Crédito	Débito	Crédito
62.3.6.1	Artigos de Higiene e Limpeza	39 505,72	0,00	8 325,56	0,00	47 831,28	0,00	47 831,28	0,00
62.3.6.2	Vestuário e artigos pessoais	1 992,80	0,00	0,00	0,00	1 992,80	0,00	1 992,80	0,00
62.3.7	Medicamentos e artigos para a saúde	9 034,28	0,00	2 624,13	0,00	11 658,41	0,00	11 658,41	0,00
62.3.8	Produtos químicos e de laboratórios	0,00	0,00	90,26	0,00	90,26	0,00	90,26	0,00
62.3.9	Outros materiais diversos de consumo	32 943,22	0,00	5 586,43	0,00	38 529,65	0,00	38 529,65	0,00
62.4	Energia e fluidos	131 579,70	0,00	15 531,37	0,00	147 111,07	0,00	147 111,07	0,00
62.4.1	Electricidade	19 011,44	0,00	5 702,86	0,00	24 714,30	0,00	24 714,30	0,00
62.4.2	Combustíveis e lubrificantes	85 967,63	0,00	7 710,61	0,00	93 678,24	0,00	93 678,24	0,00
62.4.2.1	Gasóleo	10 592,42	0,00	1 001,98	0,00	11 594,40	0,00	11 594,40	0,00
62.4.2.2	Gasolina	709,80	0,00	348,61	0,00	1 058,41	0,00	1 058,41	0,00
62.4.2.9	Outros Combustíveis e lubrificantes	74 665,41	0,00	6 360,02	0,00	81 025,43	0,00	81 025,43	0,00
62.4.2.9.9	Outros	74 665,41	0,00	6 360,02	0,00	81 025,43	0,00	81 025,43	0,00
62.4.3	Água	26 600,63	0,00	2 117,90	0,00	28 718,53	0,00	28 718,53	0,00
62.5	Deslocações, estadas e transportes	97 478,52	0,00	5 926,06	0,00	103 404,58	0,00	103 404,58	0,00
62.5.1	Deslocações e estadas	62 740,00	0,00	0,00	0,00	62 740,00	0,00	62 740,00	0,00
62.5.2	Transportes de pessoal	7 384,62	0,00	85,83	0,00	7 470,45	0,00	7 470,45	0,00
62.5.4	Transporte escolar	27 353,90	0,00	5 820,00	0,00	33 173,90	0,00	33 173,90	0,00
62.5.9	Outros	0,00	0,00	20,23	0,00	20,23	0,00	20,23	0,00
62.6	Serviços diversos	692 877,62	693,80	55 612,80	0,00	748 490,42	693,80	747 796,62	0,00
62.6.1	Rendas e alugueres	81 155,02	0,00	2 761,68	0,00	83 916,70	0,00	83 916,70	0,00
62.6.1.2	Edifícios	1 635,90	0,00	0,00	0,00	1 635,90	0,00	1 635,90	0,00
62.6.1.9	Outros	79 519,12	0,00	2 761,68	0,00	82 280,80	0,00	82 280,80	0,00
62.6.2	Comunicação	12 651,64	693,80	1 939,47	0,00	14 591,11	693,80	13 897,31	0,00
62.6.2.1	Comunicações Fixas	0,00	693,80	0,00	0,00	0,00	693,80	0,00	693,80
62.6.2.2	Comunicações Móveis	11 834,96	0,00	1 930,45	0,00	13 765,41	0,00	13 765,41	0,00
62.6.2.4	Serviços Postais	816,68	0,00	9,02	0,00	825,70	0,00	825,70	0,00
62.6.3	Seguros	8 011,86	0,00	11 609,10	0,00	19 620,96	0,00	19 620,96	0,00
62.6.5	Contencioso e notariado	561,00	0,00	0,00	0,00	561,00	0,00	561,00	0,00
62.6.7	Limpeza, higiene e conforto	56 002,21	0,00	9 501,84	0,00	65 504,05	0,00	65 504,05	0,00
62.6.9	Outros serviços	534 495,89	0,00	29 800,71	0,00	564 296,60	0,00	564 296,60	0,00
62.6.9.1	Serviços desportivos	4 828,63	0,00	4 784,46	0,00	9 613,09	0,00	9 613,09	0,00
62.6.9.2	Serviços de Educação	731,35	0,00	0,00	0,00	731,35	0,00	731,35	0,00
62.6.9.9	Outros	528 935,91	0,00	25 016,25	0,00	553 952,16	0,00	553 952,16	0,00
63	Gastos com o pessoal	1 693 322,11	0,00	431 621,79	0,00	2 124 943,90	0,00	2 124 943,90	0,00
63.0	Remunerações dos titulares de órgãos de soberania e membros de órgãos autárquicos	93 596,27	0,00	23 383,66	0,00	116 979,93	0,00	116 979,93	0,00
63.0.1	Remunerações certas e permanentes	93 596,27	0,00	23 383,66	0,00	116 979,93	0,00	116 979,93	0,00
63.0.1.1	Remuneração base	79 638,53	0,00	20 324,59	0,00	99 963,12	0,00	99 963,12	0,00
63.0.1.4	Despesas de representação	4 773,16	0,00	1 229,07	0,00	6 002,23	0,00	6 002,23	0,00
63.0.1.5	Subsídio de refeição	7 296,00	0,00	1 830,00	0,00	9 126,00	0,00	9 126,00	0,00
63.0.1.6	Gratificações e senhas de presença	1 888,58	0,00	0,00	0,00	1 888,58	0,00	1 888,58	0,00
63.2	Remunerações do pessoal	1 276 071,68	0,00	331 891,64	0,00	1 607 963,32	0,00	1 607 963,32	0,00
63.2.1	Remunerações certas e permanentes	1 254 934,92	0,00	324 123,85	0,00	1 579 058,77	0,00	1 579 058,77	0,00
63.2.1.1	Remuneração base	974 404,19	0,00	291 453,81	0,00	1 265 858,00	0,00	1 265 858,00	0,00
63.2.1.1.1	Pessoal em regime de nomeação definitiva e contrato de trabalho em funções públicas por tempo indeterminado	264 263,67	0,00	85 800,37	0,00	350 064,04	0,00	350 064,04	0,00
63.2.1.1.4	Pessoal em regime de contrato individual de trabalho a termo resolutivo certo	710 140,52	0,00	205 653,44	0,00	915 793,96	0,00	915 793,96	0,00
63.2.1.2	Subsídio de férias	180 730,85	0,00	2 716,31	0,00	183 447,16	0,00	183 447,16	0,00
63.2.1.5	Subsídio de refeição	99 799,88	0,00	29 953,73	0,00	129 753,61	0,00	129 753,61	0,00
Total		4 362 470,27	0,00	8 999 788,01	8 244 120,85	27 838 984,01	22 720 846,58	5 118 137,43	0,00



PRACETA DO MOINHO
2645-060 ALCABIDECHE

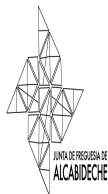
NIF: 507 014 235

FREGUESIA DE ALCABIDECHE

Balancete Analítico

Referente ao mês: De 01-01-2024 a 31-03-2024 - 2024

Conta Local	Descrição	Saldo Inicial		Movimentos do Período		Movimentos Acumulados		Saldo Final	
		Débito	Crédito	Débito	Crédito	Débito	Crédito	Débito	Crédito
63.2.2	Abonos variáveis ou eventuais	21 136,76	0,00	7 767,79	0,00	28 904,55	0,00	28 904,55	0,00
63.2.2.03	Ajudas de custo	1 159,14	0,00	339,05	0,00	1 498,19	0,00	1 498,19	0,00
63.2.2.04	Trabalho extraordinário	1 656,84	0,00	840,62	0,00	2 497,46	0,00	2 497,46	0,00
63.2.2.06	Abono para falhas	9 398,44	0,00	3 128,82	0,00	12 527,26	0,00	12 527,26	0,00
63.2.2.07	Subsídio de prevenção, trabalho noturno e de turno	8 922,34	0,00	3 459,30	0,00	12 381,64	0,00	12 381,64	0,00
63.5	Encargos sobre remunerações	305 476,99	0,00	71 409,09	0,00	376 886,08	0,00	376 886,08	0,00
63.5.1	Sistemas de proteção social	292 444,23	0,00	71 409,09	0,00	363 853,32	0,00	363 853,32	0,00
63.5.1.1	Caixa Geral de Aposentações	35 963,48	0,00	7 451,89	0,00	43 415,37	0,00	43 415,37	0,00
63.5.1.2	Segurança Social - Regime Geral	256 480,75	0,00	63 957,20	0,00	320 437,95	0,00	320 437,95	0,00
63.5.2	Subsistemas de saúde	13 032,76	0,00	0,00	0,00	13 032,76	0,00	13 032,76	0,00
63.6	Acidentes no trabalho e doenças profissionais	15 925,03	0,00	4 937,40	0,00	20 862,43	0,00	20 862,43	0,00
63.6.1	Acidentes no trabalho	15 925,03	0,00	4 937,40	0,00	20 862,43	0,00	20 862,43	0,00
63.8	Outros gastos com o pessoal	2 252,14	0,00	0,00	0,00	2 252,14	0,00	2 252,14	0,00
63.8.9	Outros	2 252,14	0,00	0,00	0,00	2 252,14	0,00	2 252,14	0,00
63.8.9.9	Outros	2 252,14	0,00	0,00	0,00	2 252,14	0,00	2 252,14	0,00
64	Gastos de depreciação e de amortização	110 271,68	0,00	0,00	0,00	110 271,68	0,00	110 271,68	0,00
64.2	Ativos fixos tangíveis	109 784,18	0,00	0,00	0,00	109 784,18	0,00	109 784,18	0,00
64.2.0	Bens de domínio público, património histórico, artístico e cultural	14 256,09	0,00	0,00	0,00	14 256,09	0,00	14 256,09	0,00
64.2.0.2	Edifícios e outras construções	14 197,87	0,00	0,00	0,00	14 197,87	0,00	14 197,87	0,00
64.2.0.2.6	Cemitérios	990,94	0,00	0,00	0,00	990,94	0,00	990,94	0,00
64.2.0.2.9	Outros	13 206,93	0,00	0,00	0,00	13 206,93	0,00	13 206,93	0,00
64.2.0.3	Infraestruturas	58,22	0,00	0,00	0,00	58,22	0,00	58,22	0,00
64.2.0.3.9	Outras infraestruturas	58,22	0,00	0,00	0,00	58,22	0,00	58,22	0,00
64.2.2	Edifícios e outras construções	63 203,12	0,00	0,00	0,00	63 203,12	0,00	63 203,12	0,00
64.2.2.1	Habitacões e edificações para serviços	34 318,34	0,00	0,00	0,00	34 318,34	0,00	34 318,34	0,00
64.2.2.3	Edifícios e construções com finalidade sociocultural	5 168,80	0,00	0,00	0,00	5 168,80	0,00	5 168,80	0,00
64.2.2.5	Piscinas e complexos desportivos	19 393,28	0,00	0,00	0,00	19 393,28	0,00	19 393,28	0,00
64.2.2.9	Outros	4 322,70	0,00	0,00	0,00	4 322,70	0,00	4 322,70	0,00
64.2.3	Equipamento básico	8 793,56	0,00	0,00	0,00	8 793,56	0,00	8 793,56	0,00
64.2.3.3	Equipamento e material específico dos serviços de saúde	44,97	0,00	0,00	0,00	44,97	0,00	44,97	0,00
64.2.3.4	Equipamento e material recreativo, desportivo, de educação e de cultura	886,75	0,00	0,00	0,00	886,75	0,00	886,75	0,00
64.2.3.5	Equipamento e material para serviços de alimentação, roupa e lavanderia	2 812,64	0,00	0,00	0,00	2 812,64	0,00	2 812,64	0,00
64.2.3.6	Equipamento para agricultura, pesca e jardinagem	278,77	0,00	0,00	0,00	278,77	0,00	278,77	0,00
64.2.3.7	Equipamento e material de apoio à produção	3 036,56	0,00	0,00	0,00	3 036,56	0,00	3 036,56	0,00
64.2.3.8	Equipamento militar, de segurança e defesa	1 358,64	0,00	0,00	0,00	1 358,64	0,00	1 358,64	0,00
64.2.3.9	Outros	375,23	0,00	0,00	0,00	375,23	0,00	375,23	0,00
64.2.4	Equipamento de transporte	11 914,02	0,00	0,00	0,00	11 914,02	0,00	11 914,02	0,00
64.2.4.2	Transportes rodoviários	11 914,02	0,00	0,00	0,00	11 914,02	0,00	11 914,02	0,00
64.2.5	Equipamento administrativo	4 291,39	0,00	0,00	0,00	4 291,39	0,00	4 291,39	0,00
64.2.5.1	Equipamento informático e de telecomunicações	1 139,31	0,00	0,00	0,00	1 139,31	0,00	1 139,31	0,00
64.2.5.2	Equipamento de escritório e de reprografia	106,41	0,00	0,00	0,00	106,41	0,00	106,41	0,00
64.2.5.3	Mobiliário de escritório e de arquivo	3 045,67	0,00	0,00	0,00	3 045,67	0,00	3 045,67	0,00
64.2.7	Outros ativos fixos tangíveis	7 326,00	0,00	0,00	0,00	7 326,00	0,00	7 326,00	0,00
	Total	4 472 741,95	0,00	8 999 788,01	8 244 120,85	27 949 255,69	22 720 846,58	5 228 409,11	0,00



PRACETA DO MOINHO
2645-060 ALCABIDECHE

NIF: 507 014 235

FREGUESIA DE ALCABIDECHE

Balancete Analítico

Referente ao mês: De 01-01-2024 a 31-03-2024 - 2024

Conta Local	Descrição	Saldo Inicial		Movimentos do Período		Movimentos Acumulados		Saldo Final	
		Débito	Crédito	Débito	Crédito	Débito	Crédito	Débito	Crédito
64.2.7.2	Equipamento de decoração e conforto, de utilização comum	5 263,92	0,00	0,00	0,00	5 263,92	0,00	5 263,92	0,00
64.2.7.9	Outros	2 062,08	0,00	0,00	0,00	2 062,08	0,00	2 062,08	0,00
64.3	Ativos intangíveis	487,50	0,00	0,00	0,00	487,50	0,00	487,50	0,00
64.3.3	Programas de computador e sistemas de informação	487,50	0,00	0,00	0,00	487,50	0,00	487,50	0,00
65	Perdas por imparidade	40 563,23	0,00	0,00	0,00	40 563,23	0,00	40 563,23	0,00
65.1	Em contas a receber	40 563,23	0,00	0,00	0,00	40 563,23	0,00	40 563,23	0,00
65.1.1	Clientes, contribuintes e utentes	40 563,23	0,00	0,00	0,00	40 563,23	0,00	40 563,23	0,00
68	Outros gastos	6 395,88	0,00	0,00	0,00	6 395,88	0,00	6 395,88	0,00
68.8	Outros	6 395,88	0,00	0,00	0,00	6 395,88	0,00	6 395,88	0,00
68.8.1	Correções relativas a períodos anteriores	6 362,04	0,00	0,00	0,00	6 362,04	0,00	6 362,04	0,00
68.8.1.1	Correções de impostos diretos	596,70	0,00	0,00	0,00	596,70	0,00	596,70	0,00
68.8.1.1.9	Outros	596,70	0,00	0,00	0,00	596,70	0,00	596,70	0,00
68.8.1.9	Outras	5 765,34	0,00	0,00	0,00	5 765,34	0,00	5 765,34	0,00
68.8.1.9.1	Correções de estimativas de impostos	5 765,34	0,00	0,00	0,00	5 765,34	0,00	5 765,34	0,00
68.8.1.9.1.1	Imposto sobre Imóveis (IMI)	5 765,34	0,00	0,00	0,00	5 765,34	0,00	5 765,34	0,00
68.8.9	Outros não especificados	33,84	0,00	0,00	0,00	33,84	0,00	33,84	0,00
68.8.9.1	Corrente	33,84	0,00	0,00	0,00	33,84	0,00	33,84	0,00
68.8.9.1.1	Multas Fiscais	33,84	0,00	0,00	0,00	33,84	0,00	33,84	0,00
69	Gastos por juros e outros encargos	2 203,62	0,00	782,94	0,00	2 986,56	0,00	2 986,56	0,00
69.8	Outros gastos e perdas de financiamento	2 203,62	0,00	782,94	0,00	2 986,56	0,00	2 986,56	0,00
69.8.1	Relativos a financiamentos obtidos	318,37	0,00	69,80	0,00	388,17	0,00	388,17	0,00
69.8.9	Outros	1 885,25	0,00	713,14	0,00	2 598,39	0,00	2 598,39	0,00
70	Impostos, contribuições e taxas	0,00	146 926,87	0,00	16 599,00	0,00	163 525,87	0,00	163 525,87
70.1	Impostos diretos	0,00	84 014,28	0,00	0,00	0,00	84 014,28	0,00	84 014,28
70.1.05	Imposto municipal sobre imóveis	0,00	84 014,28	0,00	0,00	0,00	84 014,28	0,00	84 014,28
70.4	Taxas, multas e outras penalidades	0,00	62 912,59	0,00	16 599,00	0,00	79 511,59	0,00	79 511,59
70.4.3	Taxas específicas das autarquias locais	0,00	62 912,59	0,00	16 599,00	0,00	79 511,59	0,00	79 511,59
70.4.3.01	Mercados e feiras	0,00	0,00	0,00	1 625,11	0,00	1 625,11	0,00	1 625,11
70.4.3.04	Animais	0,00	9 221,44	0,00	1 049,45	0,00	10 270,89	0,00	10 270,89
70.4.3.99	Outras	0,00	53 691,15	0,00	13 924,44	0,00	67 615,59	0,00	67 615,59
70.4.3.99.09	Cemitérios	0,00	35 937,75	0,00	10 243,07	0,00	46 180,82	0,00	46 180,82
70.4.3.99.99	Outras	0,00	17 753,40	0,00	3 681,37	0,00	21 434,77	0,00	21 434,77
71	Vendas	0,00	38 038,77	0,00	9 589,63	0,00	47 628,40	0,00	47 628,40
71.2	Produtos acabados e intermédios	0,00	38 038,77	0,00	9 589,63	0,00	47 628,40	0,00	47 628,40
71.2.99	Outros	0,00	38 038,77	0,00	9 589,63	0,00	47 628,40	0,00	47 628,40
71.2.99.9	Outros produtos	0,00	38 038,77	0,00	9 589,63	0,00	47 628,40	0,00	47 628,40
72	Prestações de serviços e concessões	0,00	890 557,83	17 386,31	271 255,81	17 386,31	1 161 813,64	0,00	1 144 427,33
72.03	Serviços específicos das autarquias locais	0,00	538 897,48	3 033,40	150 361,59	3 033,40	689 259,07	0,00	686 225,67
72.03.05	Cemitérios	0,00	7 553,53	0,00	36,00	0,00	7 589,53	0,00	7 589,53
72.03.09	Serviços Sociais	0,00	61 906,76	0,00	35,00	0,00	61 941,76	0,00	61 941,76
72.03.09.9	Outros serviços sociais	0,00	61 906,76	0,00	35,00	0,00	61 941,76	0,00	61 941,76
72.03.10	Serviços Recreativos	0,00	766,18	0,00	0,00	0,00	766,18	0,00	766,18
72.03.10.9	Outros serviços recreativos	0,00	766,18	0,00	0,00	0,00	766,18	0,00	766,18
72.03.11	Serviços Culturais	0,00	152 413,82	3 033,40	47 599,44	3 033,40	200 013,26	0,00	196 979,86
72.03.12	Serviços Desporto	0,00	316 257,19	0,00	102 691,15	0,00	418 948,34	0,00	418 948,34
72.11	Aluguer de equipamentos	0,00	87,50	0,00	0,00	0,00	87,50	0,00	87,50
72.99	Outros serviços	0,00	351 572,85	14 352,91	120 894,22	14 352,91	472 467,07	0,00	458 114,16
72.99.1	Aluguer de Espaços	0,00	0,00	14 352,91	120 894,22	14 352,91	120 894,22	0,00	106 541,31
72.99.9	Outros	0,00	351 572,85	0,00	0,00	0,00	351 572,85	0,00	351 572,85
75	Transferências e subsídios correntes obtidos	0,00	3 406 297,64	0,00	470 102,13	0,00	3 876 399,77	0,00	3 876 399,77
Total		40 083,57	0,00	9 017 957,26	9 011 667,42	28 016 587,67	27 970 214,26	46 373,41	0,00



PRACETA DO MOINHO
2645-060 ALCABIDECHE

NIF: 507 014 235

FREGUESIA DE ALCABIDECHE

Balancete Analítico

Referente ao mês: De 01-01-2024 a 31-03-2024 - 2024

Conta Local	Descrição	Saldo Inicial		Movimentos do Período		Movimentos Acumulados		Saldo Final	
		Débito	Crédito	Débito	Crédito	Débito	Crédito	Débito	Crédito
75.1	Transferências correntes	0,00	3 406 297,64	0,00	470 102,13	0,00	3 876 399,77	0,00	3 876 399,77
75.1.1	Administrações Públicas	0,00	3 406 297,64	0,00	470 102,13	0,00	3 876 399,77	0,00	3 876 399,77
75.1.1.1	Estado	0,00	417 182,24	0,00	108 477,00	0,00	525 659,24	0,00	525 659,24
75.1.1.1.1	Fundo de Financiamento das Freguesias (FFF)	0,00	375 728,00	0,00	98 628,00	0,00	474 356,00	0,00	474 356,00
75.1.1.1.9	Outras	0,00	41 454,24	0,00	9 849,00	0,00	51 303,24	0,00	51 303,24
75.1.1.3	Administração Local	0,00	2 989 115,40	0,00	361 625,13	0,00	3 350 740,53	0,00	3 350 740,53
75.1.1.3.2	Municípios	0,00	2 977 744,84	0,00	361 556,13	0,00	3 339 300,97	0,00	3 339 300,97
75.1.1.3.9	Outros	0,00	11 370,56	0,00	69,00	0,00	11 439,56	0,00	11 439,56
76	Reversões	0,00	23 132,51	0,00	0,00	0,00	23 132,51	0,00	23 132,51
76.2	De perdas por imparidade	0,00	23 132,51	0,00	0,00	0,00	23 132,51	0,00	23 132,51
76.2.1	Em contas a receber	0,00	23 132,51	0,00	0,00	0,00	23 132,51	0,00	23 132,51
76.2.1.1	Clientes, contribuintes e utentes	0,00	23 132,51	0,00	0,00	0,00	23 132,51	0,00	23 132,51
78	Outros rendimentos	0,00	16 951,06	0,00	6 289,84	0,00	23 240,90	0,00	23 240,90
78.1	Rendimentos suplementares	0,00	15 093,50	0,00	3 889,84	0,00	18 983,34	0,00	18 983,34
78.1.2	Arrendamento de espaços e aluguer de equipamento	0,00	15 093,50	0,00	3 889,84	0,00	18 983,34	0,00	18 983,34
78.8	Outros	0,00	1 857,56	0,00	2 400,00	0,00	4 257,56	0,00	4 257,56
78.8.1	Correções relativas a períodos anteriores	0,00	218,61	0,00	0,00	0,00	218,61	0,00	218,61
78.8.1.1	Correções de impostos diretos	0,00	218,61	0,00	0,00	0,00	218,61	0,00	218,61
78.8.1.1.4	Imposto municipal sobre imóveis	0,00	218,61	0,00	0,00	0,00	218,61	0,00	218,61
78.8.9	Outros não especificados	0,00	1 638,95	0,00	2 400,00	0,00	4 038,95	0,00	4 038,95
78.8.9.1	Correntes	0,00	1 638,95	0,00	2 400,00	0,00	4 038,95	0,00	4 038,95
Total		0,00	0,00	9 017 957,26	9 017 957,26	28 016 587,67	28 016 587,67	0,00	0,00