



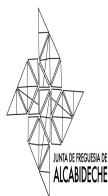
Junta de Freguesia de Alcabideche



(Sede da Junta de Freguesia de Alcabideche)

INFORMAÇÃO FINANCEIRA BALANCETE

31 de março de 2022



PRACETA DO MOINHO
2645-060 ALCABIDECHE

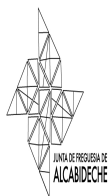
NIF: 507 014 235

FREGUESIA DE ALCABIDECHE

Balancete Analítico

Referente ao mês: De 01-01-2022 a 31-03-2022 - 2022

Conta Local	Descrição	Saldo Inicial		Movimentos do Período		Movimentos Acumulados		Saldo Final	
		Débito	Crédito	Débito	Crédito	Débito	Crédito	Débito	Crédito
01	Receita do período corrente	3 655 998,00	3 655 998,00	1 181 429,23	1 181 429,23	4 837 427,23	4 837 427,23	0,00	0,00
01.2	Previsões corrigidas	0,00	3 655 998,00	0,00	0,00	0,00	3 655 998,00	0,00	3 655 998,00
01.4	Previsões por liquidar	3 655 998,00	0,00	1 144,47	588 279,10	3 657 142,47	588 279,10	3 068 863,37	0,00
01.5	Liquidações	0,00	0,00	589 584,22	589 395,42	589 584,22	589 395,42	188,80	0,00
01.5.2	Liquidações emitidas	0,00	0,00	588 279,10	1 144,47	588 279,10	1 144,47	587 134,63	0,00
01.5.3	Liquidações recebidas	0,00	0,00	1 305,12	588 250,95	1 305,12	588 250,95	0,00	586 945,83
01.6	Liquidações anuladas	0,00	0,00	1 144,47	1 144,47	1 144,47	1 144,47	0,00	0,00
01.6.2	Liquidações emitidas anuladas	0,00	0,00	1 144,47	0,00	1 144,47	0,00	1 144,47	0,00
01.6.3	Previsões por liquidar anuladas	0,00	0,00	0,00	1 144,47	0,00	1 144,47	0,00	1 144,47
01.7	Recebimentos	0,00	0,00	588 250,95	1 305,12	588 250,95	1 305,12	586 945,83	0,00
01.7.1	Recebimentos do período	0,00	0,00	588 250,95	1 305,12	588 250,95	1 305,12	586 945,83	0,00
01.8	Reembolsos e restituições	0,00	0,00	1 305,12	1 305,12	1 305,12	1 305,12	0,00	0,00
01.8.1	Reembolsos e restituições emitidos	0,00	0,00	0,00	1 305,12	0,00	1 305,12	0,00	1 305,12
01.8.2	Reembolsos e restituições pagos	0,00	0,00	1 305,12	0,00	1 305,12	0,00	1 305,12	0,00
02	Despesa do período corrente	3 809 354,90	3 809 354,90	3 621 247,83	3 621 247,83	7 430 602,73	7 430 602,73	0,00	0,00
02.2	Dotações corrigidas	3 655 998,00	0,00	210 341,27	210 341,27	3 866 339,27	210 341,27	3 655 998,00	0,00
02.3	Modificações orçamentais	0,00	0,00	420 682,54	420 682,54	420 682,54	420 682,54	0,00	0,00
02.3.1	Reforços	0,00	0,00	210 341,27	210 341,27	210 341,27	210 341,27	0,00	0,00
02.3.1.1	Reforços em dotações corrigidas	0,00	0,00	0,00	210 341,27	0,00	210 341,27	0,00	210 341,27
02.3.1.2	Reforços em dotações disponíveis	0,00	0,00	210 341,27	0,00	210 341,27	0,00	210 341,27	0,00
02.3.2	Anulações	0,00	0,00	210 341,27	210 341,27	210 341,27	210 341,27	0,00	0,00
02.3.2.1	Anulações em dotações corrigidas	0,00	0,00	210 341,27	0,00	210 341,27	0,00	210 341,27	0,00
02.3.2.2	Anulações em dotações disponíveis	0,00	0,00	0,00	210 341,27	0,00	210 341,27	0,00	210 341,27
02.4	Dotações disponíveis	0,00	3 567 900,70	1 070 827,30	214 454,66	1 070 827,30	3 782 355,36	0,00	2 711 528,06
02.5	Cabimentos	88 097,30	88 097,30	864 599,42	864 599,42	952 696,72	952 696,72	0,00	0,00
02.5.1	Cabimentos registados	0,00	88 097,30	4 113,39	860 486,03	4 113,39	948 583,33	0,00	944 469,94
02.5.2	Cabimentos com compromisso	88 097,30	0,00	860 486,03	4 113,39	948 583,33	4 113,39	944 469,94	0,00
02.6	Compromissos	65 259,60	88 097,30	544 503,12	860 577,93	609 762,72	948 675,23	0,00	338 912,51
02.6.1	Compromissos assumidos	0,00	88 097,30	4 113,39	860 486,03	4 113,39	948 583,33	0,00	944 469,94
02.6.2	Compromissos com obrigação	65 259,60	0,00	540 389,73	91,90	605 649,33	91,90	605 557,43	0,00
02.7	Obrigações	0,00	65 259,60	510 214,24	540 429,70	510 214,24	605 689,30	0,00	95 475,06
02.7.1	Obrigações processadas	0,00	65 259,60	91,90	540 389,73	91,90	605 649,33	0,00	605 557,43
02.7.2	Obrigações pagas	0,00	0,00	510 122,34	39,97	510 122,34	39,97	510 082,37	0,00
02.8	Pagamentos	0,00	0,00	39,97	510 122,34	39,97	510 122,34	0,00	510 082,37
02.8.1	Pagamentos do período	0,00	0,00	39,97	462 602,06	39,97	462 602,06	0,00	462 562,09
02.8.2	Pagamentos de períodos findos	0,00	0,00	0,00	47 520,28	0,00	47 520,28	0,00	47 520,28
02.9	Reposições abatidas aos pagamentos	0,00	0,00	39,97	39,97	39,97	39,97	0,00	0,00
02.9.1	RAP emitidas	0,00	0,00	39,97	0,00	39,97	0,00	39,97	0,00
02.9.2	RAP recebidas	0,00	0,00	0,00	39,97	0,00	39,97	0,00	39,97
07	Operações de tesouraria	0,00	0,00	312,50	312,50	312,50	312,50	0,00	0,00
07.2	Pagamentos por operações de tesouraria	0,00	0,00	0,00	312,50	0,00	312,50	0,00	312,50
07.2.1	Intermediação de fundos	0,00	0,00	0,00	312,50	0,00	312,50	0,00	312,50
07.2.1.1701020000	IRS- Ret. Rend. Profissionais e Empresariais	0,00	0,00	0,00	312,50	0,00	312,50	0,00	312,50
07.9	Conta Refletida	0,00	0,00	312,50	0,00	312,50	0,00	312,50	0,00
07.9.2	Pagamentos por operações de tesouraria	0,00	0,00	312,50	0,00	312,50	0,00	312,50	0,00
07.9.2.1701020000	IRS- Ret. Rend. Profissionais e Empresariais	0,00	0,00	312,50	0,00	312,50	0,00	312,50	0,00
08	Encerramento contabilidade orçamental	86 861,69	86 861,69	0,00	0,00	86 861,69	86 861,69	0,00	0,00
08.2	Desempenho orçamental	86 861,69	86 861,69	0,00	0,00	86 861,69	86 861,69	0,00	0,00
Total		0,00	0,00	4 802 989,56	4 802 989,56	12 355 204,15	12 355 204,15	0,00	0,00



PRACETA DO MOINHO
2645-060 ALCABIDECHE

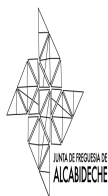
NIF: 507 014 235

FREGUESIA DE ALCABIDECHE

Balancete Analítico

Referente ao mês: De 01-01-2022 a 31-03-2022 - 2022

Conta Local	Descrição	Saldo Inicial		Movimentos do Período		Movimentos Acumulados		Saldo Final	
		Débito	Crédito	Débito	Crédito	Débito	Crédito	Débito	Crédito
08.2.1	Desempenho orçamental do período	0,00	86 861,69	0,00	0,00	0,00	86 861,69	0,00	86 861,69
08.2.2	Desempenho orçamental de períodos anteriores	86 861,69	0,00	0,00	0,00	86 861,69	0,00	86 861,69	0,00
11	Caixa	769,23	0,00	140 807,91	139 896,68	141 577,14	139 896,68	1 680,46	0,00
11.1	Caixa A	769,23	0,00	140 807,91	139 896,68	141 577,14	139 896,68	1 680,46	0,00
11.1.1	Secretaria - Despesa	666,94	0,00	1 000,00	645,26	1 666,94	645,26	1 021,68	0,00
11.1.2	Secretaria - Receita	56,30	0,00	86 437,14	86 061,42	86 493,44	86 061,42	432,02	0,00
11.1.3	CDA - Receita	45,99	0,00	53 370,77	53 190,00	53 416,76	53 190,00	226,76	0,00
12	Depósitos à ordem	86 092,46	0,00	636 561,03	560 921,30	722 653,49	560 921,30	161 732,19	0,00
12.2	Depósitos bancários	86 092,46	0,00	636 561,03	560 921,30	722 653,49	560 921,30	161 732,19	0,00
12.2.1	Santander - Totta	38 129,10	0,00	548 868,04	510 811,30	586 997,14	510 811,30	76 185,84	0,00
12.2.2	Caixa Geral de Depositos - Junta	47 963,36	0,00	87 692,99	50 110,00	135 656,35	50 110,00	85 546,35	0,00
20	Devedores e credores por transferências, subsídios e empréstimos bonificados	0,00	446,54	444 624,05	447 373,24	444 624,05	447 819,78	0,00	3 195,73
20.1	Devedores por transferências e subsídios não reembolsáveis obtidos	0,00	0,00	421 902,22	421 902,22	421 902,22	421 902,22	0,00	0,00
20.1.1	Estado	0,00	0,00	85 288,92	85 288,92	85 288,92	85 288,92	0,00	0,00
20.1.1.1	Cooperação Técnica e Financeira	0,00	0,00	85 288,92	85 288,92	85 288,92	85 288,92	0,00	0,00
20.1.1.1.1	Protocolos	0,00	0,00	83 656,92	83 656,92	83 656,92	83 656,92	0,00	0,00
20.1.1.1.9	Outros	0,00	0,00	1 632,00	1 632,00	1 632,00	1 632,00	0,00	0,00
20.1.2	Administração Local	0,00	0,00	336 613,30	336 613,30	336 613,30	336 613,30	0,00	0,00
20.1.2.2	Municípios	0,00	0,00	336 613,30	336 613,30	336 613,30	336 613,30	0,00	0,00
20.2	Credores por transferências e subsídios não reembolsáveis concedidos	0,00	446,54	22 721,83	25 471,02	22 721,83	25 917,56	0,00	3 195,73
20.2.2	Administração Local	0,00	446,54	19 721,83	20 601,02	19 721,83	21 047,56	0,00	1 325,73
20.2.2.9	Outros	0,00	446,54	19 721,83	20 601,02	19 721,83	21 047,56	0,00	1 325,73
20.2.9	Outros	0,00	0,00	3 000,00	4 870,00	3 000,00	4 870,00	0,00	1 870,00
21	Clientes, contribuintes e utentes	33 422,18	32 118,05	167 682,00	167 493,20	201 104,18	199 611,25	1 492,93	0,00
21.1	Clientes c/c	1 304,13	0,00	149 519,90	149 331,10	150 824,03	149 331,10	1 492,93	0,00
21.1.1	Realizável até 12 meses	1 304,13	0,00	149 519,90	149 331,10	150 824,03	149 331,10	1 492,93	0,00
21.3	Contribuintes	0,00	0,00	2 404,07	2 404,07	2 404,07	2 404,07	0,00	0,00
21.3.1	Impostos diretos	0,00	0,00	2 404,07	2 404,07	2 404,07	2 404,07	0,00	0,00
21.3.1.1	Realizável até 12 meses	0,00	0,00	2 404,07	2 404,07	2 404,07	2 404,07	0,00	0,00
21.4	Utentes	0,00	0,00	15 758,03	15 758,03	15 758,03	15 758,03	0,00	0,00
21.4.1	Taxas	0,00	0,00	15 758,03	15 758,03	15 758,03	15 758,03	0,00	0,00
21.4.1.1	Realizável até 12 meses	0,00	0,00	15 758,03	15 758,03	15 758,03	15 758,03	0,00	0,00
21.5	Clientes, contribuintes e utentes de cobrança duvidosa	32 118,05	0,00	0,00	0,00	32 118,05	0,00	32 118,05	0,00
21.5.1	Clientes	32 118,05	0,00	0,00	0,00	32 118,05	0,00	32 118,05	0,00
21.5.1.1	Clientes - Cobrança em atraso	32 118,05	0,00	0,00	0,00	32 118,05	0,00	32 118,05	0,00
21.6	Clientes, contribuintes e utentes em factoring	0,00	32 118,05	0,00	0,00	0,00	32 118,05	0,00	32 118,05
21.6.3	Utentes	0,00	32 118,05	0,00	0,00	0,00	32 118,05	0,00	32 118,05
21.6.3.2	Realizável a mais de 12 meses	0,00	32 118,05	0,00	0,00	0,00	32 118,05	0,00	32 118,05
22	Fornecedores	0,00	45 684,10	187 189,54	191 254,93	187 189,54	236 939,03	0,00	49 749,49
22.1	Fornecedores c/c	0,00	45 684,10	187 189,54	191 254,93	187 189,54	236 939,03	0,00	49 749,49
22.1.1	Exigível até 12 meses	0,00	45 684,10	187 189,54	191 254,93	187 189,54	236 939,03	0,00	49 749,49
23	Pessoal	0,00	412,38	222 200,96	221 788,58	222 200,96	222 200,96	0,00	0,00
23.1	Remunerações a pagar	0,00	0,00	221 788,58	221 788,58	221 788,58	221 788,58	0,00	0,00
23.1.0	Aos titulares dos órgãos de soberania e membros dos órgãos regionais e autárquicos	0,00	0,00	17 336,65	17 336,65	17 336,65	17 336,65	0,00	0,00
23.1.2	Ao pessoal	0,00	0,00	204 451,93	204 451,93	204 451,93	204 451,93	0,00	0,00
23.8	Outras operações	0,00	412,38	412,38	0,00	412,38	412,38	0,00	0,00
23.8.2	Com o pessoal	0,00	412,38	412,38	0,00	412,38	412,38	0,00	0,00
23.8.2.1	Natureza Credora	0,00	412,38	412,38	0,00	412,38	412,38	0,00	0,00
	Total	27 826,35	0,00	6 635 067,86	6 594 350,44	14 307 566,32	14 239 022,55	68 543,77	0,00



PRACETA DO MOINHO
2645-060 ALCABIDECHE

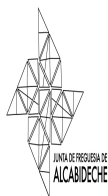
NIF: 507 014 235

FREGUESIA DE ALCABIDECHE

Balancete Analítico

Referente ao mês: De 01-01-2022 a 31-03-2022 - 2022

Conta Local	Descrição	Saldo Inicial		Movimentos do Período		Movimentos Acumulados		Saldo Final	
		Débito	Crédito	Débito	Crédito	Débito	Crédito	Débito	Crédito
24	Estado e outros entes públicos	0,00	13 796,45	33 012,81	62 632,95	33 012,81	76 429,40	0,00	43 416,59
24.2	Retenção de impostos sobre rendimentos	0,00	9 026,58	6 838,78	17 764,64	6 838,78	26 791,22	0,00	19 952,44
24.2.1	De trabalho dependente	0,00	5 108,00	5 200,00	15 561,00	5 200,00	20 669,00	0,00	15 469,00
24.2.2	De trabalho independente	0,00	3 918,58	1 638,78	2 203,64	1 638,78	6 122,22	0,00	4 483,44
24.5	Contribuições para sistemas de proteção social e subsistemas de saúde	0,00	4 769,87	26 174,03	44 868,31	26 174,03	49 638,18	0,00	23 464,15
24.5.1	Sistemas de proteção social	0,00	3 909,40	25 267,43	42 627,29	25 267,43	46 536,69	0,00	21 269,26
24.5.1.1	Parte do trabalhador	0,00	3 798,78	8 174,62	25 534,48	8 174,62	29 333,26	0,00	21 158,64
24.5.1.1.1	Caixa Geral de Aposentações	0,00	1 051,32	1 113,27	3 242,21	1 113,27	4 293,53	0,00	3 180,26
24.5.1.1.2	Segurança Social - Regime Geral	0,00	2 734,12	7 048,01	22 272,26	7 048,01	25 006,38	0,00	17 958,37
24.5.1.1.9	Outros	0,00	13,34	13,34	20,01	13,34	33,35	0,00	20,01
24.5.1.2	Parte patronal	0,00	110,62	17 092,81	17 092,81	17 092,81	17 203,43	0,00	110,62
24.5.1.2.1	Caixa Geral de Aposentações	0,00	0,00	2 193,44	2 193,44	2 193,44	2 193,44	0,00	0,00
24.5.1.2.2	Segurança Social - Regime Geral	0,00	110,62	14 899,37	14 899,37	14 899,37	15 009,99	0,00	110,62
24.5.2	Subsistemas de saúde	0,00	591,51	637,64	1 836,08	637,64	2 427,59	0,00	1 789,95
24.5.2.1	Parte do trabalhador	0,00	591,51	637,64	1 836,08	637,64	2 427,59	0,00	1 789,95
24.5.2.1.1	ADSE	0,00	591,51	637,64	1 836,08	637,64	2 427,59	0,00	1 789,95
24.5.9	Outros	0,00	268,96	268,96	404,94	268,96	673,90	0,00	404,94
24.5.9.1	CCD - PM Cascas Saúde Trab. Fam. Açoreana	0,00	261,96	261,96	392,94	261,96	654,90	0,00	392,94
24.5.9.2	CCD PM de Cascais	0,00	7,00	7,00	12,00	7,00	19,00	0,00	12,00
25	Financiamentos obtidos	0,00	28 028,42	0,00	0,00	0,00	28 028,42	0,00	28 028,42
25.1	Instituições de crédito e sociedades financeiras	0,00	28 028,42	0,00	0,00	0,00	28 028,42	0,00	28 028,42
25.1.3	Locações financeiras	0,00	28 028,42	0,00	0,00	0,00	28 028,42	0,00	28 028,42
25.1.3.5	Viaturas e outro material de transporte	0,00	28 028,42	0,00	0,00	0,00	28 028,42	0,00	28 028,42
25.1.3.5.1	De curto prazo	0,00	28 028,42	0,00	0,00	0,00	28 028,42	0,00	28 028,42
27	Outras contas a receber e a pagar	87 000,00	211 119,27	45 401,60	41 686,29	132 401,60	252 805,56	0,00	120 403,96
27.1	Fornecedores de investimentos	0,00	13 972,54	45 129,71	39 008,11	45 129,71	52 980,65	0,00	7 850,94
27.1.1	Fornecedores de investimentos c/c	0,00	13 972,54	45 129,71	39 008,11	45 129,71	52 980,65	0,00	7 850,94
27.1.1.1	Exigível até 12 meses	0,00	13 972,54	45 129,71	39 008,11	45 129,71	52 980,65	0,00	7 850,94
27.2	Devedores e credores por acréscimos (periodização económica)	87 000,00	196 805,64	0,00	2 404,07	87 000,00	199 209,71	0,00	112 209,71
27.2.0	Impostos e taxas imputados ao período	87 000,00	0,00	0,00	2 404,07	87 000,00	2 404,07	84 595,93	0,00
27.2.0.4	Impostos e taxas imputados ao período - IMI	87 000,00	0,00	0,00	2 404,07	87 000,00	2 404,07	84 595,93	0,00
27.2.2	Credores por acréscimos de gastos	0,00	196 805,64	0,00	0,00	0,00	196 805,64	0,00	196 805,64
27.2.2.1	Remunerações a Liquidar	0,00	179 448,00	0,00	0,00	0,00	179 448,00	0,00	179 448,00
27.2.2.9	Outros acréscimos de gastos	0,00	17 357,64	0,00	0,00	0,00	17 357,64	0,00	17 357,64
27.2.2.9.9	Outros	0,00	17 357,64	0,00	0,00	0,00	17 357,64	0,00	17 357,64
27.8	Outros devedores e credores	0,00	341,09	271,89	274,11	271,89	615,20	0,00	343,31
27.8.5	Sindicatos	0,00	341,09	271,89	274,11	271,89	615,20	0,00	343,31
28	Diferimentos	1 581,37	0,00	0,00	0,00	1 581,37	0,00	1 581,37	0,00
28.1	Gastos a reconhecer	1 581,37	0,00	0,00	0,00	1 581,37	0,00	1 581,37	0,00
28.1.9	Outros	1 581,37	0,00	0,00	0,00	1 581,37	0,00	1 581,37	0,00
28.1.9.1	A reconhecer até 12 meses	1 581,37	0,00	0,00	0,00	1 581,37	0,00	1 581,37	0,00
28.1.9.1.9	Outros	1 581,37	0,00	0,00	0,00	1 581,37	0,00	1 581,37	0,00
43	Ativos fixos tangíveis	3 270 749,32	1 663 068,21	39 008,11	0,00	3 309 757,43	1 663 068,21	1 646 689,22	0,00
43.0	Bens de domínio público, património histórico, artístico e cultural	725 857,03	0,00	330,03	0,00	726 187,06	0,00	726 187,06	0,00
43.0.2	Edifícios e outras construções	714 832,03	0,00	0,00	0,00	714 832,03	0,00	714 832,03	0,00
Total		1 484 941,14	0,00	6 719 477,57	6 636 036,73	17 751 306,72	16 182 924,74	1 568 381,98	0,00



PRACETA DO MOINHO
2645-060 ALCABIDECHE

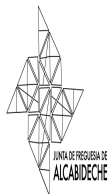
NIF: 507 014 235

FREGUESIA DE ALCABIDECHE

Balancete Analítico

Referente ao mês: De 01-01-2022 a 31-03-2022 - 2022

Conta Local	Descrição	Saldo Inicial		Movimentos do Período		Movimentos Acumulados		Saldo Final		
		Débito	Crédito	Débito	Crédito	Débito	Crédito	Débito	Crédito	
43.0.2.6	Cemitérios	223 289,23	0,00	0,00	0,00	223 289,23	0,00	223 289,23	0,00	
43.0.2.9	Outros	491 542,80	0,00	0,00	0,00	491 542,80	0,00	491 542,80	0,00	
43.0.3	Infraestruturas	0,00	0,00	330,03	0,00	330,03	0,00	330,03	0,00	
43.0.3.9	Outras infraestruturas	0,00	0,00	330,03	0,00	330,03	0,00	330,03	0,00	
43.0.4	Património histórico, artístico e cultural	11 025,00	0,00	0,00	0,00	11 025,00	0,00	11 025,00	0,00	
43.0.4.2	Obras de arte, coleções e antiguidades	11 025,00	0,00	0,00	0,00	11 025,00	0,00	11 025,00	0,00	
43.1	Terrenos e recursos naturais	12,83	0,00	0,00	0,00	12,83	0,00	12,83	0,00	
43.1.2	Terrenos não incluídos em planos de urbanização - solo rural	12,83	0,00	0,00	0,00	12,83	0,00	12,83	0,00	
43.2	Edifícios e outras construções	1 685 174,51	0,00	23 564,57	0,00	1 708 739,08	0,00	1 708 739,08	0,00	
43.2.1	Habitagens e edificações para serviços	681 005,51	0,00	0,00	0,00	681 005,51	0,00	681 005,51	0,00	
43.2.3	Edifícios e construções com finalidade sociocultural	413 001,58	0,00	0,00	0,00	413 001,58	0,00	413 001,58	0,00	
43.2.5	Piscinas e complexos desportivos	489 424,66	0,00	900,36	0,00	490 325,02	0,00	490 325,02	0,00	
43.2.9	Outros	101 742,76	0,00	22 664,21	0,00	124 406,97	0,00	124 406,97	0,00	
43.3	Equipamento básico	331 601,04	0,00	0,00	0,00	331 601,04	0,00	331 601,04	0,00	
43.3.1	Equipamento informático e de telecomunicações	68 274,31	0,00	0,00	0,00	68 274,31	0,00	68 274,31	0,00	
43.3.2	Equipamento para investigação e formação, de medida e de utilização técnica especial	3 214,09	0,00	0,00	0,00	3 214,09	0,00	3 214,09	0,00	
43.3.3	Equipamento e material específico dos serviços de saúde	2 977,06	0,00	0,00	0,00	2 977,06	0,00	2 977,06	0,00	
43.3.4	Equipamento e material recreativo, desportivo, de educação e de cultura	112 475,33	0,00	0,00	0,00	112 475,33	0,00	112 475,33	0,00	
43.3.5	Equipamento e material para serviços de alimentação, roupa e lavanderia	101 497,91	0,00	0,00	0,00	101 497,91	0,00	101 497,91	0,00	
43.3.6	Equipamento para agricultura, pesca e jardinagem	6 339,70	0,00	0,00	0,00	6 339,70	0,00	6 339,70	0,00	
43.3.7	Equipamento e material de apoio à produção	27 974,54	0,00	0,00	0,00	27 974,54	0,00	27 974,54	0,00	
43.3.8	Equipamento militar, de segurança e defesa	8 788,24	0,00	0,00	0,00	8 788,24	0,00	8 788,24	0,00	
43.3.9	Outro equipamento básico	59,86	0,00	0,00	0,00	59,86	0,00	59,86	0,00	
43.4	Equipamento de transporte	151 313,66	0,00	0,00	0,00	151 313,66	0,00	151 313,66	0,00	
43.4.2	Transportes rodoviários	104 453,53	0,00	0,00	0,00	104 453,53	0,00	104 453,53	0,00	
43.4.9	Outros	46 860,13	0,00	0,00	0,00	46 860,13	0,00	46 860,13	0,00	
43.5	Equipamento administrativo	97 396,24	0,00	4 564,53	0,00	101 960,77	0,00	101 960,77	0,00	
43.5.1	Equipamento informático e de telecomunicações	22 164,82	0,00	4 564,53	0,00	26 729,35	0,00	26 729,35	0,00	
43.5.2	Equipamento de escritório e de reprografia	14 789,94	0,00	0,00	0,00	14 789,94	0,00	14 789,94	0,00	
43.5.3	Mobiliário de escritório e de arquivo	60 441,48	0,00	0,00	0,00	60 441,48	0,00	60 441,48	0,00	
43.7	Outros ativos fixos tangíveis	279 394,01	0,00	10 548,98	0,00	289 942,99	0,00	289 942,99	0,00	
43.7.1	Equipamento de oficina e reparações	8 812,91	0,00	0,00	0,00	8 812,91	0,00	8 812,91	0,00	
43.7.2	Equipamento de decoração e conforto, de utilização comum	104 076,57	0,00	0,00	0,00	104 076,57	0,00	104 076,57	0,00	
43.7.4	Equipamento para acondicionamento de embalagens	312,00	0,00	0,00	0,00	312,00	0,00	312,00	0,00	
43.7.9	Outros	166 192,53	0,00	10 548,98	0,00	176 741,51	0,00	176 741,51	0,00	
43.8	Depreciações acumuladas	0,00	1 663 068,21	0,00	0,00	0,00	1 663 068,21	0,00	1 663 068,21	0,00
43.8.0	Bens de domínio público, património histórico, artístico e cultural	0,00	638 918,63	0,00	0,00	0,00	638 918,63	0,00	638 918,63	0,00
43.8.0.2	Edifícios e outras construções	0,00	638 918,63	0,00	0,00	0,00	638 918,63	0,00	638 918,63	0,00
	Total	1 484 941,14	0,00	6 719 477,57	6 636 036,73	17 751 306,72	16 182 924,74	1 568 381,98	0,00	



PRACETA DO MOINHO
2645-060 ALCABIDECHE

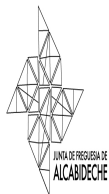
NIF: 507 014 235

FREGUESIA DE ALCABIDECHE

Balancete Analítico

Referente ao mês: De 01-01-2022 a 31-03-2022 - 2022

Conta Local	Descrição	Saldo Inicial		Movimentos do Período		Movimentos Acumulados		Saldo Final	
		Débito	Crédito	Débito	Crédito	Débito	Crédito	Débito	Crédito
43.8.0.2.6	Cemitérios	0,00	216 367,07	0,00	0,00	0,00	216 367,07	0,00	216 367,07
43.8.0.2.9	Outros	0,00	422 551,56	0,00	0,00	0,00	422 551,56	0,00	422 551,56
43.8.2	Edifícios e outras construções	0,00	295 212,71	0,00	0,00	0,00	295 212,71	0,00	295 212,71
43.8.2.1	Habitações e edificações para serviços	0,00	112 817,97	0,00	0,00	0,00	112 817,97	0,00	112 817,97
43.8.2.3	Edifícios e construções com finalidade sociocultural	0,00	89 744,69	0,00	0,00	0,00	89 744,69	0,00	89 744,69
43.8.2.5	Piscinas e complexos desportivos	0,00	36 075,31	0,00	0,00	0,00	36 075,31	0,00	36 075,31
43.8.2.9	Outros	0,00	56 574,74	0,00	0,00	0,00	56 574,74	0,00	56 574,74
43.8.3	Equipamento básico	0,00	295 608,19	0,00	0,00	0,00	295 608,19	0,00	295 608,19
43.8.3.1	Equipamento informático e de telecomunicações	0,00	68 074,06	0,00	0,00	0,00	68 074,06	0,00	68 074,06
43.8.3.2	Equipamento para investigação e formação, de medida e de utilização técnica especial	0,00	3 214,09	0,00	0,00	0,00	3 214,09	0,00	3 214,09
43.8.3.3	Equipamento e material específico dos serviços de saúde	0,00	2 842,15	0,00	0,00	0,00	2 842,15	0,00	2 842,15
43.8.3.4	Equipamento e material recreativo, desportivo, de educação e de cultura	0,00	109 957,83	0,00	0,00	0,00	109 957,83	0,00	109 957,83
43.8.3.5	Equipamento e material para serviços de alimentação, roupa e lavanderia	0,00	88 013,29	0,00	0,00	0,00	88 013,29	0,00	88 013,29
43.8.3.6	Equipamento para agricultura, pesca e jardinagem	0,00	5 782,14	0,00	0,00	0,00	5 782,14	0,00	5 782,14
43.8.3.7	Equipamento e material de apoio à produção	0,00	12 791,72	0,00	0,00	0,00	12 791,72	0,00	12 791,72
43.8.3.8	Equipamento militar, de segurança e defesa	0,00	4 873,05	0,00	0,00	0,00	4 873,05	0,00	4 873,05
43.8.3.9	Outro equipamento básico	0,00	59,86	0,00	0,00	0,00	59,86	0,00	59,86
43.8.4	Equipamento de transporte	0,00	109 623,98	0,00	0,00	0,00	109 623,98	0,00	109 623,98
43.8.4.2	Transportes rodoviários	0,00	62 763,85	0,00	0,00	0,00	62 763,85	0,00	62 763,85
43.8.4.9	Outros	0,00	46 860,13	0,00	0,00	0,00	46 860,13	0,00	46 860,13
43.8.5	Equipamento administrativo	0,00	81 495,02	0,00	0,00	0,00	81 495,02	0,00	81 495,02
43.8.5.1	Equipamento informático e de telecomunicações	0,00	19 243,71	0,00	0,00	0,00	19 243,71	0,00	19 243,71
43.8.5.2	Equipamento de escritório e de reprografia	0,00	14 789,94	0,00	0,00	0,00	14 789,94	0,00	14 789,94
43.8.5.3	Mobiliário de escritório e de arquivo	0,00	47 461,37	0,00	0,00	0,00	47 461,37	0,00	47 461,37
43.8.7	Outros ativos fixos tangíveis	0,00	242 209,68	0,00	0,00	0,00	242 209,68	0,00	242 209,68
43.8.7.1	Equipamento de oficina e reparações	0,00	8 774,17	0,00	0,00	0,00	8 774,17	0,00	8 774,17
43.8.7.2	Equipamento de decoração e conforto, de utilização comum	0,00	75 778,79	0,00	0,00	0,00	75 778,79	0,00	75 778,79
43.8.7.4	Equipamento para acondicionamento de embalagens	0,00	312,00	0,00	0,00	0,00	312,00	0,00	312,00
43.8.7.9	Outros	0,00	157 344,72	0,00	0,00	0,00	157 344,72	0,00	157 344,72
44	Ativos intangíveis	49 267,96	42 564,46	0,00	0,00	49 267,96	42 564,46	6 703,50	0,00
44.3	Programas de computador e sistemas de informação	49 267,96	0,00	0,00	0,00	49 267,96	0,00	49 267,96	0,00
44.8	Amortizações acumuladas	0,00	42 564,46	0,00	0,00	0,00	42 564,46	0,00	42 564,46
44.8.3	Programas de computador e sistemas de informação	0,00	42 564,46	0,00	0,00	0,00	42 564,46	0,00	42 564,46
51	Património/capital	0,00	738 791,36	0,00	0,00	0,00	738 791,36	0,00	738 791,36
51.1	Balanço inicial	0,00	738 791,36	0,00	0,00	0,00	738 791,36	0,00	738 791,36
55	Reservas	0,00	46 517,96	0,00	0,00	0,00	46 517,96	0,00	46 517,96
55.1	Reservas legais	0,00	35 492,96	0,00	0,00	0,00	35 492,96	0,00	35 492,96
55.2	Outras reservas	0,00	11 025,00	0,00	0,00	0,00	11 025,00	0,00	11 025,00
55.2.9	Outras	0,00	11 025,00	0,00	0,00	0,00	11 025,00	0,00	11 025,00
56	Resultados transitados	0,00	135 461,13	0,00	0,00	0,00	135 461,13	0,00	135 461,13
56.1	De períodos anteriores	0,00	135 461,13	0,00	0,00	0,00	135 461,13	0,00	135 461,13
	Total	0,00	169 477,45	6 719 477,57	6 636 036,73	17 800 574,68	17 886 611,29	0,00	86 036,61



PRACETA DO MOINHO
2645-060 ALCABIDECHE

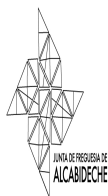
NIF: 507 014 235

FREGUESIA DE ALCABIDECHE

Balancete Analítico

Referente ao mês: De 01-01-2022 a 31-03-2022 - 2022

Conta Local	Descrição	Saldo Inicial		Movimentos do Período		Movimentos Acumulados		Saldo Final	
		Débito	Crédito	Débito	Crédito	Débito	Crédito	Débito	Crédito
59	Outras variações no património líquido	0,00	740 351,64	0,00	0,00	0,00	740 351,64	0,00	740 351,64
59.3	Transferências e subsídios de capital	0,00	740 351,64	0,00	0,00	0,00	740 351,64	0,00	740 351,64
59.3.9	Outras transferências e subsídios de capital	0,00	740 351,64	0,00	0,00	0,00	740 351,64	0,00	740 351,64
59.3.9.1	Administrações Públicas	0,00	740 351,64	0,00	0,00	0,00	740 351,64	0,00	740 351,64
59.3.9.1.3	Administração Local	0,00	740 351,64	0,00	0,00	0,00	740 351,64	0,00	740 351,64
59.3.9.1.3.2	Municípios	0,00	740 351,64	0,00	0,00	0,00	740 351,64	0,00	740 351,64
60	Transferências e subsídios concedidos	0,00	0,00	25 471,02	0,00	25 471,02	0,00	25 471,02	0,00
60.1	Transferências correntes concedidas	0,00	0,00	25 471,02	0,00	25 471,02	0,00	25 471,02	0,00
60.1.1	Estado	0,00	0,00	25 471,02	0,00	25 471,02	0,00	25 471,02	0,00
62	Fornecimentos e serviços externos	0,00	0,00	184 070,26	39,97	184 070,26	39,97	184 030,29	0,00
62.1	Subcontratos e parcerias	0,00	0,00	5 411,43	0,00	5 411,43	0,00	5 411,43	0,00
62.1.3	Serviços de transporte	0,00	0,00	380,00	0,00	380,00	0,00	380,00	0,00
62.1.3.9	Outros	0,00	0,00	380,00	0,00	380,00	0,00	380,00	0,00
62.1.4	Serviços de alojamento e de restauração	0,00	0,00	5 031,43	0,00	5 031,43	0,00	5 031,43	0,00
62.1.4.1	Cantinas escolares - refeições confeccionadas	0,00	0,00	5 005,61	0,00	5 005,61	0,00	5 005,61	0,00
62.1.4.9	Outras	0,00	0,00	25,82	0,00	25,82	0,00	25,82	0,00
62.2	Serviços especializados	0,00	0,00	113 243,40	0,00	113 243,40	0,00	113 243,40	0,00
62.2.1	Trabalhos especializados	0,00	0,00	7 826,49	0,00	7 826,49	0,00	7 826,49	0,00
62.2.1.1	Estudos, pareceres e consultoria jurídica	0,00	0,00	3 542,40	0,00	3 542,40	0,00	3 542,40	0,00
62.2.1.4	Estudos de organização, económico-financeiros e de auditoria	0,00	0,00	3 874,50	0,00	3 874,50	0,00	3 874,50	0,00
62.2.1.9	Outros trabalhos especializados	0,00	0,00	409,59	0,00	409,59	0,00	409,59	0,00
62.2.1.9.2	Ensaios e Análises Técnicas	0,00	0,00	409,59	0,00	409,59	0,00	409,59	0,00
62.2.2	Publicidade, comunicação e imagem	0,00	0,00	608,81	0,00	608,81	0,00	608,81	0,00
62.2.3	Vigilância e segurança	0,00	0,00	2 052,00	0,00	2 052,00	0,00	2 052,00	0,00
62.2.4	Honorários	0,00	0,00	57 046,75	0,00	57 046,75	0,00	57 046,75	0,00
62.2.4.2	Contratos individuais por avença	0,00	0,00	57 046,75	0,00	57 046,75	0,00	57 046,75	0,00
62.2.5	Comissões	0,00	0,00	391,20	0,00	391,20	0,00	391,20	0,00
62.2.5.2	De outras cobranças	0,00	0,00	391,20	0,00	391,20	0,00	391,20	0,00
62.2.6	Conservação e reparação	0,00	0,00	45 318,15	0,00	45 318,15	0,00	45 318,15	0,00
62.2.6.1	Conservação e reparação de ativos fixos	0,00	0,00	21 804,64	0,00	21 804,64	0,00	21 804,64	0,00
62.2.6.1.1	Edifícios	0,00	0,00	18 003,60	0,00	18 003,60	0,00	18 003,60	0,00
62.2.6.1.2	Equipamentos	0,00	0,00	2 622,34	0,00	2 622,34	0,00	2 622,34	0,00
62.2.6.1.3	Viaturas	0,00	0,00	790,37	0,00	790,37	0,00	790,37	0,00
62.2.6.1.9	Outros	0,00	0,00	388,33	0,00	388,33	0,00	388,33	0,00
62.2.6.2	Assistência técnica	0,00	0,00	6 120,88	0,00	6 120,88	0,00	6 120,88	0,00
62.2.6.2.2	Equipamentos	0,00	0,00	6 120,88	0,00	6 120,88	0,00	6 120,88	0,00
62.2.6.9	Outros gastos de conservação e reparação	0,00	0,00	17 392,63	0,00	17 392,63	0,00	17 392,63	0,00
62.2.6.9.1	Espaços Verdes	0,00	0,00	16 996,89	0,00	16 996,89	0,00	16 996,89	0,00
62.2.6.9.9	Outros	0,00	0,00	395,74	0,00	395,74	0,00	395,74	0,00
62.3	Materiais de consumo	0,00	0,00	29 217,35	39,97	29 217,35	39,97	29 177,38	0,00
62.3.1	Peças, ferramentas e utensílios de desgaste rápido	0,00	0,00	1 753,42	0,00	1 753,42	0,00	1 753,42	0,00
62.3.3	Material de escritório	0,00	0,00	821,43	0,00	821,43	0,00	821,43	0,00
62.3.4	Artigos para oferta e de publicidade e divulgação	0,00	0,00	11 036,67	39,97	11 036,67	39,97	10 996,70	0,00
62.3.5	Material de educação, cultura e recreio	0,00	0,00	468,81	0,00	468,81	0,00	468,81	0,00
62.3.5.1	Materiais de Desporto	0,00	0,00	422,30	0,00	422,30	0,00	422,30	0,00
62.3.5.2	Materiais de Educação	0,00	0,00	46,51	0,00	46,51	0,00	46,51	0,00
62.3.6	Artigos de higiene e limpeza, vestuário e artigos pessoais	0,00	0,00	7 872,45	0,00	7 872,45	0,00	7 872,45	0,00
Total		0,00	169 477,45	6 929 018,85	6 636 076,70	18 010 115,96	17 886 651,26	123 464,70	0,00



PRACETA DO MOINHO
2645-060 ALCABIDECHE

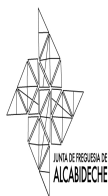
NIF: 507 014 235

FREGUESIA DE ALCABIDECHE

Balancete Analítico

Referente ao mês: De 01-01-2022 a 31-03-2022 - 2022

Conta Local	Descrição	Saldo Inicial		Movimentos do Período		Movimentos Acumulados		Saldo Final	
		Débito	Crédito	Débito	Crédito	Débito	Crédito	Débito	Crédito
62.3.6.1	Artigos de Higiene e Limpeza	0,00	0,00	6 971,67	0,00	6 971,67	0,00	6 971,67	0,00
62.3.6.2	Vestuário e artigos pessoais	0,00	0,00	900,78	0,00	900,78	0,00	900,78	0,00
62.3.7	Medicamentos e artigos para a saúde	0,00	0,00	622,38	0,00	622,38	0,00	622,38	0,00
62.3.9	Outros materiais diversos de consumo	0,00	0,00	6 642,19	0,00	6 642,19	0,00	6 642,19	0,00
62.4	Energia e fluidos	0,00	0,00	16 876,75	0,00	16 876,75	0,00	16 876,75	0,00
62.4.1	Eletricidade	0,00	0,00	3 502,53	0,00	3 502,53	0,00	3 502,53	0,00
62.4.2	Combustíveis e lubrificantes	0,00	0,00	12 151,93	0,00	12 151,93	0,00	12 151,93	0,00
62.4.2.1	Gasóleo	0,00	0,00	2 087,10	0,00	2 087,10	0,00	2 087,10	0,00
62.4.2.9	Outros Combustíveis e lubrificantes	0,00	0,00	10 064,83	0,00	10 064,83	0,00	10 064,83	0,00
62.4.2.9.9	Outros	0,00	0,00	10 064,83	0,00	10 064,83	0,00	10 064,83	0,00
62.4.3	Água	0,00	0,00	1 222,29	0,00	1 222,29	0,00	1 222,29	0,00
62.5	Deslocações, estadas e transportes	0,00	0,00	8,22	0,00	8,22	0,00	8,22	0,00
62.5.2	Transportes de pessoal	0,00	0,00	5,62	0,00	5,62	0,00	5,62	0,00
62.5.9	Outros	0,00	0,00	2,60	0,00	2,60	0,00	2,60	0,00
62.6	Serviços diversos	0,00	0,00	19 313,11	0,00	19 313,11	0,00	19 313,11	0,00
62.6.1	Rendas e alugueres	0,00	0,00	3 172,54	0,00	3 172,54	0,00	3 172,54	0,00
62.6.1.9	Outros	0,00	0,00	3 172,54	0,00	3 172,54	0,00	3 172,54	0,00
62.6.2	Comunicação	0,00	0,00	2 383,57	0,00	2 383,57	0,00	2 383,57	0,00
62.6.2.2	Comunicações Móveis	0,00	0,00	2 224,75	0,00	2 224,75	0,00	2 224,75	0,00
62.6.2.4	Serviços Postais	0,00	0,00	2,40	0,00	2,40	0,00	2,40	0,00
62.6.2.9	Outros	0,00	0,00	156,42	0,00	156,42	0,00	156,42	0,00
62.6.3	Seguros	0,00	0,00	1 713,57	0,00	1 713,57	0,00	1 713,57	0,00
62.6.7	Limpeza, higiene e conforto	0,00	0,00	2 985,00	0,00	2 985,00	0,00	2 985,00	0,00
62.6.9	Outros serviços	0,00	0,00	9 058,43	0,00	9 058,43	0,00	9 058,43	0,00
62.6.9.1	Serviços desportivos	0,00	0,00	4 711,11	0,00	4 711,11	0,00	4 711,11	0,00
62.6.9.2	Serviços de Educação	0,00	0,00	62,50	0,00	62,50	0,00	62,50	0,00
62.6.9.9	Outros	0,00	0,00	4 284,82	0,00	4 284,82	0,00	4 284,82	0,00
63	Gastos com o pessoal	0,00	0,00	291 056,88	51,93	291 056,88	51,93	291 004,95	0,00
63.0	Remunerações dos titulares de órgãos de soberania e membros de órgãos autárquicos	0,00	0,00	22 209,95	0,00	22 209,95	0,00	22 209,95	0,00
63.0.1	Remunerações certas e permanentes	0,00	0,00	22 209,95	0,00	22 209,95	0,00	22 209,95	0,00
63.0.1.1	Remuneração base	0,00	0,00	18 928,87	0,00	18 928,87	0,00	18 928,87	0,00
63.0.1.4	Despesas de representação	0,00	0,00	1 434,98	0,00	1 434,98	0,00	1 434,98	0,00
63.0.1.5	Subsídio de refeição	0,00	0,00	1 478,70	0,00	1 478,70	0,00	1 478,70	0,00
63.0.1.6	Gratificações e senhas de presença	0,00	0,00	367,40	0,00	367,40	0,00	367,40	0,00
63.2	Remunerações do pessoal	0,00	0,00	243 189,24	51,93	243 189,24	51,93	243 137,31	0,00
63.2.1	Remunerações certas e permanentes	0,00	0,00	225 861,25	0,00	225 861,25	0,00	225 861,25	0,00
63.2.1.1	Remuneração base	0,00	0,00	190 442,16	0,00	190 442,16	0,00	190 442,16	0,00
63.2.1.1.1	Pessoal em regime de nomeação definitiva e contrato de trabalho em funções públicas por tempo indeterminado	0,00	0,00	49 315,39	0,00	49 315,39	0,00	49 315,39	0,00
63.2.1.1.4	Pessoal em regime de contrato individual de trabalho a termo resolutivo certo	0,00	0,00	141 126,77	0,00	141 126,77	0,00	141 126,77	0,00
63.2.1.2	Subsídio de férias	0,00	0,00	20 013,93	0,00	20 013,93	0,00	20 013,93	0,00
63.2.1.5	Subsídio de refeição	0,00	0,00	15 405,16	0,00	15 405,16	0,00	15 405,16	0,00
63.2.2	Abonos variáveis ou eventuais	0,00	0,00	17 327,99	51,93	17 327,99	51,93	17 276,06	0,00
63.2.2.04	Trabalho extraordinário	0,00	0,00	978,00	0,00	978,00	0,00	978,00	0,00
63.2.2.06	Abono para falhas	0,00	0,00	2 290,55	0,00	2 290,55	0,00	2 290,55	0,00
63.2.2.07	Subsídio de prevenção, trabalho noturno e de turno	0,00	0,00	1 596,24	0,00	1 596,24	0,00	1 596,24	0,00
63.2.2.99	Outros abonos variáveis	0,00	0,00	12 463,20	51,93	12 463,20	51,93	12 411,27	0,00
	Total	0,00	169 477,45	7 220 075,73	6 636 128,63	18 301 172,84	17 886 703,19	414 469,65	0,00



PRACETA DO MOINHO
2645-060 ALCABIDECHE

NIF: 507 014 235

FREGUESIA DE ALCABIDECHE

Balancete Analítico

Referente ao mês: De 01-01-2022 a 31-03-2022 - 2022

Conta Local	Descrição	Saldo Inicial		Movimentos do Período		Movimentos Acumulados		Saldo Final	
		Débito	Crédito	Débito	Crédito	Débito	Crédito	Débito	Crédito
63.5	Encargos sobre remunerações	0,00	0,00	23 217,01	0,00	23 217,01	0,00	23 217,01	0,00
63.5.1	Sistemas de proteção social	0,00	0,00	17 092,81	0,00	17 092,81	0,00	17 092,81	0,00
63.5.1.1	Caixa Geral de Aposentações	0,00	0,00	2 193,44	0,00	2 193,44	0,00	2 193,44	0,00
63.5.1.2	Segurança Social - Regime Geral	0,00	0,00	14 899,37	0,00	14 899,37	0,00	14 899,37	0,00
63.5.2	Subsistemas de saúde	0,00	0,00	6 124,20	0,00	6 124,20	0,00	6 124,20	0,00
63.6	Acidentes no trabalho e doenças profissionais	0,00	0,00	2 440,68	0,00	2 440,68	0,00	2 440,68	0,00
63.6.1	Acidentes no trabalho	0,00	0,00	2 440,68	0,00	2 440,68	0,00	2 440,68	0,00
69	Gastos por juros e outros encargos	0,00	0,00	783,46	0,00	783,46	0,00	783,46	0,00
69.8	Outros gastos e perdas de financiamento	0,00	0,00	783,46	0,00	783,46	0,00	783,46	0,00
69.8.1	Relativos a financiamentos obtidos	0,00	0,00	10,00	0,00	10,00	0,00	10,00	0,00
69.8.9	Outros	0,00	0,00	773,46	0,00	773,46	0,00	773,46	0,00
70	Impostos, contribuições e taxas	0,00	0,00	634,22	16 266,85	634,22	16 266,85	0,00	15 632,63
70.4	Taxas, multas e outras penalidades	0,00	0,00	634,22	16 266,85	634,22	16 266,85	0,00	15 632,63
70.4.3	Taxas específicas das autarquias locais	0,00	0,00	634,22	16 266,85	634,22	16 266,85	0,00	15 632,63
70.4.3.04	Animais	0,00	0,00	25,00	2 276,49	25,00	2 276,49	0,00	2 251,49
70.4.3.99	Outras	0,00	0,00	609,22	13 990,36	609,22	13 990,36	0,00	13 381,14
70.4.3.99.09	Cemitérios	0,00	0,00	601,92	9 675,46	601,92	9 675,46	0,00	9 073,54
70.4.3.99.99	Outras	0,00	0,00	7,30	4 314,90	7,30	4 314,90	0,00	4 307,60
71	Vendas	0,00	0,00	0,00	15 232,07	0,00	15 232,07	0,00	15 232,07
71.2	Produtos acabados e intermédios	0,00	0,00	0,00	15 232,07	0,00	15 232,07	0,00	15 232,07
71.2.99	Outros	0,00	0,00	0,00	15 232,07	0,00	15 232,07	0,00	15 232,07
71.2.99.9	Outros produtos	0,00	0,00	0,00	15 232,07	0,00	15 232,07	0,00	15 232,07
72	Prestações de serviços e concessões	0,00	0,00	510,25	128 200,89	510,25	128 200,89	0,00	127 690,64
72.03	Serviços específicos das autarquias locais	0,00	0,00	261,00	84 311,52	261,00	84 311,52	0,00	84 050,52
72.03.05	Cemitérios	0,00	0,00	0,00	36,00	0,00	36,00	0,00	36,00
72.03.11	Serviços Culturais	0,00	0,00	261,00	30 904,75	261,00	30 904,75	0,00	30 643,75
72.03.12	Serviços Desporto	0,00	0,00	0,00	53 370,77	0,00	53 370,77	0,00	53 370,77
72.99	Outros serviços	0,00	0,00	249,25	43 889,37	249,25	43 889,37	0,00	43 640,12
72.99.1	Aluguer de Espaços	0,00	0,00	249,25	41 074,97	249,25	41 074,97	0,00	40 825,72
72.99.9	Outros	0,00	0,00	0,00	2 814,40	0,00	2 814,40	0,00	2 814,40
75	Transferências e subsídios correntes obtidos	0,00	0,00	0,00	421 902,22	0,00	421 902,22	0,00	421 902,22
75.1	Transferências correntes	0,00	0,00	0,00	421 902,22	0,00	421 902,22	0,00	421 902,22
75.1.1	Administrações Públicas	0,00	0,00	0,00	421 902,22	0,00	421 902,22	0,00	421 902,22
75.1.1.1	Estado	0,00	0,00	0,00	85 288,92	0,00	85 288,92	0,00	85 288,92
75.1.1.1.1	Fundo de Financiamento das Freguesias (FFF)	0,00	0,00	0,00	83 656,92	0,00	83 656,92	0,00	83 656,92
75.1.1.1.9	Outras	0,00	0,00	0,00	1 632,00	0,00	1 632,00	0,00	1 632,00
75.1.1.3	Administração Local	0,00	0,00	0,00	336 613,30	0,00	336 613,30	0,00	336 613,30
75.1.1.3.2	Municípios	0,00	0,00	0,00	336 613,30	0,00	336 613,30	0,00	336 613,30
78	Outros rendimentos	0,00	0,00	0,00	4 273,00	0,00	4 273,00	0,00	4 273,00
78.8	Outros	0,00	0,00	0,00	4 273,00	0,00	4 273,00	0,00	4 273,00
78.8.9	Outros não especificados	0,00	0,00	0,00	4 273,00	0,00	4 273,00	0,00	4 273,00
78.8.9.1	Correntes	0,00	0,00	0,00	4 273,00	0,00	4 273,00	0,00	4 273,00
81	Resultado Líquido do Período	169 477,45	0,00	0,00	0,00	169 477,45	0,00	169 477,45	0,00
81.8	Resultado líquido	169 477,45	0,00	0,00	0,00	169 477,45	0,00	169 477,45	0,00
Total		0,00	0,00	7 222 003,66	7 222 003,66	18 472 578,22	18 472 578,22	0,00	0,00