



Junta de Freguesia de Alcabideche



(Sede da Junta de Freguesia de Alcabideche)

INFORMAÇÃO FINANCEIRA BALANCETE

30 de novembro de 2023



PRACETA DO MOINHO
2645-060 ALCABIDECHE

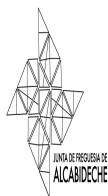
NIF: 507 014 235

FREGUESIA DE ALCABIDECHE

Balancete Analítico

Referente ao mês: De 01-01-2023 a 30-11-2023 - 2023

Conta Local	Descrição	Saldo Inicial		Movimentos do Período		Movimentos Acumulados		Saldo Final	
		Débito	Crédito	Débito	Crédito	Débito	Crédito	Débito	Crédito
01	Receita do período corrente	3 799 190,00	3 799 190,00	7 714 560,84	7 714 560,84	11 513 750,84	11 513 750,84	0,00	0,00
01.2	Previsões corrigidas	0,00	3 799 190,00	0,00	397 768,96	0,00	4 196 958,96	0,00	4 196 958,96
01.3	Alterações orçamentais	0,00	0,00	397 768,96	397 768,96	397 768,96	397 768,96	0,00	0,00
01.3.1	Reforços	0,00	0,00	397 768,96	397 768,96	397 768,96	397 768,96	0,00	0,00
01.3.1.1	Reforços em previsões corrigidas	0,00	0,00	397 768,96	0,00	397 768,96	0,00	397 768,96	0,00
01.3.1.2	Reforços em previsões por liquidar	0,00	0,00	0,00	397 768,96	0,00	397 768,96	0,00	397 768,96
01.4	Previsões por liquidar	3 799 190,00	0,00	412 484,86	3 442 184,57	4 211 674,86	3 442 184,57	769 490,29	0,00
01.5	Liquidações	0,00	0,00	3 451 571,48	3 443 348,63	3 451 571,48	3 443 348,63	8 222,85	0,00
01.5.2	Liquidações emitidas	0,00	0,00	3 442 184,57	14 715,90	3 442 184,57	14 715,90	3 427 468,67	0,00
01.5.3	Liquidações recebidas	0,00	0,00	9 386,91	3 428 632,73	9 386,91	3 428 632,73	0,00	3 419 245,82
01.6	Liquidações anuladas	0,00	0,00	14 715,90	14 715,90	14 715,90	14 715,90	0,00	0,00
01.6.2	Liquidações emitidas anuladas	0,00	0,00	14 715,90	0,00	14 715,90	0,00	14 715,90	0,00
01.6.3	Previsões por liquidar anuladas	0,00	0,00	0,00	14 715,90	0,00	14 715,90	0,00	14 715,90
01.7	Recebimentos	0,00	0,00	3 428 632,73	9 386,91	3 428 632,73	9 386,91	3 419 245,82	0,00
01.7.1	Recebimentos do período	0,00	0,00	3 428 632,73	9 386,91	3 428 632,73	9 386,91	3 419 245,82	0,00
01.8	Reembolsos e restituições	0,00	0,00	9 386,91	9 386,91	9 386,91	9 386,91	0,00	0,00
01.8.1	Reembolsos e restituições emitidos	0,00	0,00	0,00	9 386,91	0,00	9 386,91	0,00	9 386,91
01.8.2	Reembolsos e restituições pagos	0,00	0,00	9 386,91	0,00	9 386,91	0,00	9 386,91	0,00
02	Despesa do período corrente	5 126 064,06	5 126 064,06	20 182 784,75	20 182 784,75	25 308 848,81	25 308 848,81	0,00	0,00
02.2	Dotações corrigidas	3 799 190,00	0,00	1 657 922,29	1 260 153,33	5 457 112,29	1 260 153,33	4 196 958,96	0,00
02.3	Modificações orçamentais	536 200,00	536 200,00	2 918 075,62	2 918 075,62	3 454 275,62	3 454 275,62	0,00	0,00
02.3.1	Reforços	268 100,00	268 100,00	1 657 922,29	1 657 922,29	1 926 022,29	1 926 022,29	0,00	0,00
02.3.1.1	Reforços em dotações corrigidas	0,00	268 100,00	0,00	1 657 922,29	0,00	1 926 022,29	0,00	1 926 022,29
02.3.1.2	Reforços em dotações disponíveis	268 100,00	0,00	1 657 922,29	0,00	1 926 022,29	0,00	1 926 022,29	0,00
02.3.2	Anulações	268 100,00	268 100,00	1 260 153,33	1 260 153,33	1 528 253,33	1 528 253,33	0,00	0,00
02.3.2.1	Anulações em dotações corrigidas	268 100,00	0,00	1 260 153,33	0,00	1 528 253,33	0,00	1 528 253,33	0,00
02.3.2.2	Anulações em dotações disponíveis	0,00	268 100,00	0,00	1 260 153,33	0,00	1 528 253,33	0,00	1 528 253,33
02.4	Dotações disponíveis	0,00	3 232 766,54	4 839 393,09	1 807 727,73	4 839 393,09	5 040 494,27	0,00	201 101,18
02.5	Cabimentos	566 423,46	566 423,46	3 729 045,20	3 729 045,20	4 295 468,66	4 295 468,66	0,00	0,00
02.5.1	Cabimentos registados	0,00	566 423,46	149 805,44	3 579 239,76	149 805,44	4 145 663,22	0,00	3 995 857,78
02.5.2	Cabimentos com compromisso	566 423,46	0,00	3 579 239,76	149 805,44	4 145 663,22	149 805,44	3 995 857,78	0,00
02.6	Compromissos	224 250,60	566 423,46	3 664 426,33	3 603 878,42	3 888 676,93	4 170 301,88	0,00	281 624,95
02.6.1	Compromissos assumidos	0,00	566 423,46	149 805,44	3 579 239,76	149 805,44	4 145 663,22	0,00	3 995 857,78
02.6.2	Compromissos com obrigação	224 250,60	0,00	3 514 620,89	24 638,66	3 738 871,49	24 638,66	3 714 232,83	0,00
02.7	Obrigações	0,00	224 250,60	3 371 840,26	3 515 661,87	3 371 840,26	3 739 912,47	0,00	368 072,21
02.7.1	Obrigações processadas	0,00	224 250,60	24 638,66	3 514 620,89	24 638,66	3 738 871,49	0,00	3 714 232,83
02.7.2	Obrigações pagas	0,00	0,00	3 347 201,60	1 040,98	3 347 201,60	1 040,98	3 346 160,62	0,00
02.8	Pagamentos	0,00	0,00	1 040,98	3 347 201,60	1 040,98	3 347 201,60	0,00	3 346 160,62
02.8.1	Pagamentos do período	0,00	0,00	943,76	3 149 703,77	943,76	3 149 703,77	0,00	3 148 760,01
02.8.2	Pagamentos de períodos findos	0,00	0,00	97,22	197 497,83	97,22	197 497,83	0,00	197 400,61
02.9	Reposições abatidas aos pagamentos	0,00	0,00	1 040,98	1 040,98	1 040,98	1 040,98	0,00	0,00
02.9.1	RAP emitidas	0,00	0,00	1 040,98	0,00	1 040,98	0,00	1 040,98	0,00
02.9.2	RAP recebidas	0,00	0,00	0,00	1 040,98	0,00	1 040,98	0,00	1 040,98
08	Encerramento contabilidade orçamental	147 768,96	147 768,96	0,00	0,00	147 768,96	147 768,96	0,00	0,00
08.2	Desempenho orçamental	147 768,96	147 768,96	0,00	0,00	147 768,96	147 768,96	0,00	0,00
08.2.1	Desempenho orçamental do período	0,00	147 768,96	0,00	0,00	0,00	147 768,96	0,00	147 768,96
08.2.2	Desempenho orçamental de períodos anteriores	147 768,96	0,00	0,00	0,00	147 768,96	0,00	147 768,96	0,00
11	Caixa	1 904,29	0,00	798 739,01	796 938,07	800 643,30	796 938,07	3 705,23	0,00
11.1	Caixa A	1 904,29	0,00	798 739,01	796 938,07	800 643,30	796 938,07	3 705,23	0,00
11.1.1	Secretaria - Despesa	282,24	0,00	7 651,15	6 989,07	7 933,39	6 989,07	944,32	0,00
	Total	1 904,29	0,00	28 696 084,60	28 694 283,66	37 771 011,91	37 767 306,68	3 705,23	0,00



PRACETA DO MOINHO
2645-060 ALCÁBALDECHE

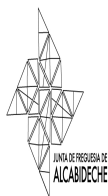
NIF: 507 014 235

FREGUESIA DE ALCÁBALDECHE

Balancete Analítico

Referente ao mês: De 01-01-2023 a 30-11-2023 - 2023

Conta Local	Descrição	Saldo Inicial		Movimentos do Período		Movimentos Acumulados		Saldo Final	
		Débito	Crédito	Débito	Crédito	Débito	Crédito	Débito	Crédito
11.1.2	Secretaria - Receita	49,38	0,00	488 406,10	487 936,91	488 455,48	487 936,91	518,57	0,00
11.1.3	CDA - Receita	51,28	0,00	296 938,27	296 551,28	296 989,55	296 551,28	438,27	0,00
11.1.6	Caixa - Educação	4,45	0,00	1 743,49	1 747,94	1 747,94	1 747,94	0,00	0,00
11.1.7	Caixa - Apoio Social Energético	220,00	0,00	2 000,00	1 400,00	2 220,00	1 400,00	820,00	0,00
11.1.8	Caixa - Reinvente o Bairro Murches	296,94	0,00	2 000,00	1 312,87	2 296,94	1 312,87	984,07	0,00
11.1.9	Caixa - Reinvente o Bairro das Portelas	1 000,00	0,00	0,00	1 000,00	1 000,00	1 000,00	0,00	0,00
12	Depósitos à ordem	145 864,67	0,00	4 112 357,11	4 041 072,85	4 258 221,78	4 041 072,85	217 148,93	0,00
12.2	Depósitos bancários	145 864,67	0,00	4 112 357,11	4 041 072,85	4 258 221,78	4 041 072,85	217 148,93	0,00
12.2.1	Santander - Totta	57 810,45	0,00	3 520 998,05	3 471 071,30	3 578 808,50	3 471 071,30	107 737,20	0,00
12.2.2	Caixa Geral de Depositos - Junta	88 054,22	0,00	591 359,06	570 001,55	679 413,28	570 001,55	109 411,73	0,00
20	Devedores e credores por transferências, subsídios e empréstimos bonificados	0,00	0,00	2 794 353,40	2 798 467,05	2 794 353,40	2 798 467,05	0,00	4 113,65
20.1	Devedores por transferências e subsídios não reembolsáveis obtidos	0,00	0,00	2 584 544,31	2 581 109,98	2 584 544,31	2 581 109,98	3 434,33	0,00
20.1.1	Estado	0,00	0,00	409 253,83	409 253,83	409 253,83	409 253,83	0,00	0,00
20.1.1.1	Cooperação Técnica e Financeira	0,00	0,00	409 253,83	409 253,83	409 253,83	409 253,83	0,00	0,00
20.1.1.1.1	Protocolos	0,00	0,00	369 405,87	369 405,87	369 405,87	369 405,87	0,00	0,00
20.1.1.1.9	Outros	0,00	0,00	39 847,96	39 847,96	39 847,96	39 847,96	0,00	0,00
20.1.2	Administração Local	0,00	0,00	2 170 115,65	2 170 115,65	2 170 115,65	2 170 115,65	0,00	0,00
20.1.2.2	Municípios	0,00	0,00	2 170 115,65	2 170 115,65	2 170 115,65	2 170 115,65	0,00	0,00
20.1.9	Outros	0,00	0,00	5 174,83	1 740,50	5 174,83	1 740,50	3 434,33	0,00
20.2	Credores por transferências e subsídios não reembolsáveis concedidos	0,00	0,00	209 809,09	217 357,07	209 809,09	217 357,07	0,00	7 547,98
20.2.2	Administração Local	0,00	0,00	127 618,69	134 866,67	127 618,69	134 866,67	0,00	7 247,98
20.2.2.9	Outros	0,00	0,00	127 618,69	134 866,67	127 618,69	134 866,67	0,00	7 247,98
20.2.9	Outros	0,00	0,00	82 190,40	82 490,40	82 190,40	82 490,40	0,00	300,00
21	Clientes, contribuintes e utentes	37 450,98	23 132,51	867 027,17	862 238,65	904 478,15	885 371,16	19 106,99	0,00
21.1	Clientes c/c	13 657,15	0,00	742 901,92	738 222,83	756 559,07	738 222,83	18 336,24	0,00
21.1.1	Realizável até 12 meses	13 657,15	0,00	742 901,92	738 222,83	756 559,07	738 222,83	18 336,24	0,00
21.3	Contribuintes	0,00	0,00	61 564,73	61 564,73	61 564,73	61 564,73	0,00	0,00
21.3.1	Impostos diretos	0,00	0,00	61 564,73	61 564,73	61 564,73	61 564,73	0,00	0,00
21.3.1.1	Realizável até 12 meses	0,00	0,00	61 564,73	61 564,73	61 564,73	61 564,73	0,00	0,00
21.4	Utentes	661,32	0,00	62 560,52	62 451,09	63 221,84	62 451,09	770,75	0,00
21.4.1	Taxas	661,32	0,00	62 560,52	62 451,09	63 221,84	62 451,09	770,75	0,00
21.4.1.1	Realizável até 12 meses	661,32	0,00	62 560,52	62 451,09	63 221,84	62 451,09	770,75	0,00
21.5	Clientes, contribuintes e utentes de cobrança duvidosa	23 132,51	0,00	0,00	0,00	23 132,51	0,00	23 132,51	0,00
21.5.1	Clientes	23 132,51	0,00	0,00	0,00	23 132,51	0,00	23 132,51	0,00
21.5.1.1	Clientes - Cobrança em atraso	23 132,51	0,00	0,00	0,00	23 132,51	0,00	23 132,51	0,00
21.6	Clientes, contribuintes e utentes em factoring	0,00	23 132,51	0,00	0,00	0,00	23 132,51	0,00	23 132,51
21.6.1	Clientes	0,00	23 132,51	0,00	0,00	0,00	23 132,51	0,00	23 132,51
21.6.1.2	Realizável a mais de 12 meses	0,00	23 132,51	0,00	0,00	0,00	23 132,51	0,00	23 132,51
22	Fornecedores	0,00	155 134,66	1 542 205,19	1 711 611,82	1 542 205,19	1 866 746,48	0,00	324 541,29
22.1	Fornecedores c/c	0,00	155 134,66	1 542 205,19	1 711 611,82	1 542 205,19	1 866 746,48	0,00	324 541,29
22.1.1	Exigível até 12 meses	0,00	155 134,66	1 542 205,19	1 711 611,82	1 542 205,19	1 866 746,48	0,00	324 541,29
23	Pessoal	0,00	0,00	806 780,22	806 846,35	806 780,22	806 846,35	0,00	66,13
23.1	Remunerações a pagar	0,00	0,00	806 168,58	806 168,58	806 168,58	806 168,58	0,00	0,00
23.1.0	Aos titulares dos órgãos de soberania e membros dos órgãos regionais e autárquicos	0,00	0,00	59 328,10	59 328,10	59 328,10	59 328,10	0,00	0,00
23.1.2	Ao pessoal	0,00	0,00	746 840,48	746 840,48	746 840,48	746 840,48	0,00	0,00
23.8	Outras operações	0,00	0,00	611,64	677,77	611,64	677,77	0,00	66,13
23.8.2	Com o pessoal	0,00	0,00	611,64	677,77	611,64	677,77	0,00	66,13
23.8.2.1	Natureza Credora	0,00	0,00	611,64	677,77	611,64	677,77	0,00	66,13
	Total	0,00	29 153,15	39 238 312,72	39 318 883,29	48 496 555,68	48 606 279,40	0,00	109 723,72



PRACETA DO MOINHO
2645-060 ALCABIDECHE

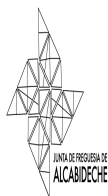
NIF: 507 014 235

FREGUESIA DE ALCABIDECHE

Balancete Analítico

Referente ao mês: De 01-01-2023 a 30-11-2023 - 2023

Conta Local	Descrição	Saldo Inicial		Movimentos do Período		Movimentos Acumulados		Saldo Final	
		Débito	Crédito	Débito	Crédito	Débito	Crédito	Débito	Crédito
24	Estado e outros entes públicos	0,00	36 105,92	419 505,03	404 362,91	419 505,03	440 468,83	0,00	20 963,80
24.2	Retenção de impostos sobre rendimentos	0,00	6 529,44	72 564,05	67 573,30	72 564,05	74 102,74	0,00	1 538,69
24.2.1	De trabalho dependente	0,00	5 385,00	58 502,00	53 117,00	58 502,00	58 502,00	0,00	0,00
24.2.2	De trabalho independente	0,00	1 144,44	14 062,05	14 456,30	14 062,05	15 600,74	0,00	1 538,69
24.5	Contribuições para sistemas de proteção social e subsistemas de saúde	0,00	29 576,48	346 940,98	336 789,61	346 940,98	366 366,09	0,00	19 425,11
24.5.1	Sistemas de proteção social	0,00	28 537,76	336 108,25	326 995,60	336 108,25	355 533,36	0,00	19 425,11
24.5.1.1	Parte do trabalhador	0,00	9 112,65	99 663,45	90 550,80	99 663,45	99 663,45	0,00	0,00
24.5.1.1.1	Caixa Geral de Aposentações	0,00	1 084,49	11 707,27	10 622,78	11 707,27	11 707,27	0,00	0,00
24.5.1.1.2	Segurança Social - Regime Geral	0,00	8 021,49	87 889,48	79 867,99	87 889,48	87 889,48	0,00	0,00
24.5.1.1.9	Outros	0,00	6,67	66,70	60,03	66,70	66,70	0,00	0,00
24.5.1.2	Parte patronal	0,00	19 425,11	236 444,80	236 444,80	236 444,80	255 869,91	0,00	19 425,11
24.5.1.2.1	Caixa Geral de Aposentações	0,00	2 374,34	27 751,38	27 751,38	27 751,38	30 125,72	0,00	2 374,34
24.5.1.2.2	Segurança Social - Regime Geral	0,00	17 050,77	208 693,42	208 693,42	208 693,42	225 744,19	0,00	17 050,77
24.5.2	Subsistemas de saúde	0,00	816,36	8 609,13	7 792,77	8 609,13	8 609,13	0,00	0,00
24.5.2.1	Parte do trabalhador	0,00	816,36	8 609,13	7 792,77	8 609,13	8 609,13	0,00	0,00
24.5.2.1.1	ADSE	0,00	816,36	8 609,13	7 792,77	8 609,13	8 609,13	0,00	0,00
24.5.9	Outros	0,00	222,36	2 223,60	2 001,24	2 223,60	2 223,60	0,00	0,00
24.5.9.1	CCD - PM Cascais Saude Trab. Fam. Açoreana	0,00	217,36	2 173,60	1 956,24	2 173,60	2 173,60	0,00	0,00
24.5.9.2	CCD PM de Cascais	0,00	5,00	50,00	45,00	50,00	50,00	0,00	0,00
25	Financiamentos obtidos	0,00	20 782,72	6 793,01	0,00	6 793,01	20 782,72	0,00	13 989,71
25.1	Instituições de crédito e sociedades financeiras	0,00	20 782,72	6 793,01	0,00	6 793,01	20 782,72	0,00	13 989,71
25.1.3	Locações financeiras	0,00	20 782,72	6 793,01	0,00	6 793,01	20 782,72	0,00	13 989,71
25.1.3.5	Viaturas e outro material de transporte	0,00	20 782,72	6 793,01	0,00	6 793,01	20 782,72	0,00	13 989,71
25.1.3.5.1	De curto prazo	0,00	20 782,72	6 793,01	0,00	6 793,01	20 782,72	0,00	13 989,71
27	Outras contas a receber e a pagar	96 714,10	210 253,34	386 747,72	437 048,45	483 461,82	647 301,79	0,00	163 839,97
27.1	Fornecedores de investimentos	0,00	36 490,66	385 571,70	374 399,12	385 571,70	410 889,78	0,00	25 318,08
27.1.1	Fornecedores de investimentos c/c	0,00	36 490,66	385 571,70	374 399,12	385 571,70	410 889,78	0,00	25 318,08
27.1.1.1	Exigível até 12 meses	0,00	36 490,66	385 571,70	374 399,12	385 571,70	410 889,78	0,00	25 318,08
27.2	Devedores e credores por acréscimos (periodização económica)	96 714,10	173 589,97	0,00	61 564,73	96 714,10	235 154,70	0,00	138 440,60
27.2.0	Impostos e taxas imputados ao período	88 802,97	0,00	0,00	61 564,73	88 802,97	61 564,73	27 238,24	0,00
27.2.0.4	Impostos e taxas imputados ao período - IMI	88 802,97	0,00	0,00	61 564,73	88 802,97	61 564,73	27 238,24	0,00
27.2.2	Credores por acréscimos de gastos	7 911,13	173 589,97	0,00	0,00	7 911,13	173 589,97	0,00	165 678,84
27.2.2.1	Remunerações a Liquidar	0,00	173 589,97	0,00	0,00	0,00	173 589,97	0,00	173 589,97
27.2.2.9	Outros acréscimos de gastos	7 911,13	0,00	0,00	0,00	7 911,13	0,00	7 911,13	0,00
27.2.2.9.9	Outros	7 911,13	0,00	0,00	0,00	7 911,13	0,00	7 911,13	0,00
27.8	Outros devedores e credores	0,00	172,71	1 176,02	1 084,60	1 176,02	1 257,31	0,00	81,29
27.8.5	Sindicatos	0,00	172,71	1 176,02	1 084,60	1 176,02	1 257,31	0,00	81,29
28	Diferimentos	2 431,47	0,00	0,00	0,00	2 431,47	0,00	2 431,47	0,00
28.1	Gastos a reconhecer	2 431,47	0,00	0,00	0,00	2 431,47	0,00	2 431,47	0,00
28.1.1	Transferências e subsídios concedidos com condições	2 431,47	0,00	0,00	0,00	2 431,47	0,00	2 431,47	0,00
28.1.1.1	A reconhecer até 12 meses	2 431,47	0,00	0,00	0,00	2 431,47	0,00	2 431,47	0,00
43	Ativos fixos tangíveis	3 301 868,44	1 760 601,53	374 686,62	11 182,60	3 676 555,06	1 771 784,13	1 904 770,93	0,00
43.0	Bens de domínio público, património histórico, artístico e cultural	725 857,03	0,00	36 810,29	0,00	762 667,32	0,00	762 667,32	0,00
43.0.2	Edifícios e outras construções	714 832,03	0,00	0,00	0,00	714 832,03	0,00	714 832,03	0,00
43.0.2.6	Cemitérios	223 289,23	0,00	0,00	0,00	223 289,23	0,00	223 289,23	0,00
	Total	1 380 223,27	0,00	40 006 540,07	39 767 114,34	52 665 797,04	51 046 148,04	1 619 649,00	0,00



PRACETA DO MOINHO
2645-060 ALCABIDECHE

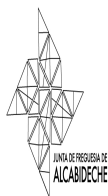
NIF: 507 014 235

FREGUESIA DE ALCABIDECHE

Balancete Analítico

Referente ao mês: De 01-01-2023 a 30-11-2023 - 2023

Conta Local	Descrição	Saldo Inicial		Movimentos do Período		Movimentos Acumulados		Saldo Final	
		Débito	Crédito	Débito	Crédito	Débito	Crédito	Débito	Crédito
43.0.2.9	Outros	491 542,80	0,00	0,00	0,00	491 542,80	0,00	491 542,80	0,00
43.0.3	Infraestruturas	0,00	0,00	36 810,29	0,00	36 810,29	0,00	36 810,29	0,00
43.0.3.9	Outras infraestruturas	0,00	0,00	36 810,29	0,00	36 810,29	0,00	36 810,29	0,00
43.0.4	Património histórico, artístico e cultural	11 025,00	0,00	0,00	0,00	11 025,00	0,00	11 025,00	0,00
43.0.4.2	Obras de arte, coleções e antiguidades	11 025,00	0,00	0,00	0,00	11 025,00	0,00	11 025,00	0,00
43.1	Terrenos e recursos naturais	12,83	0,00	0,00	0,00	12,83	0,00	12,83	0,00
43.1.2	Terrenos não incluídos em planos de urbanização - solo rural	12,83	0,00	0,00	0,00	12,83	0,00	12,83	0,00
43.2	Edifícios e outras construções	1 711 264,64	0,00	314 749,37	11 182,60	2 026 014,01	11 182,60	2 014 831,41	0,00
43.2.1	Habitacões e edificações para serviços	681 005,51	0,00	104 155,42	0,00	785 160,93	0,00	785 160,93	0,00
43.2.3	Edifícios e construções com finalidade sociocultural	413 001,58	0,00	0,00	0,00	413 001,58	0,00	413 001,58	0,00
43.2.5	Piscinas e complexos desportivos	494 724,73	0,00	23 372,53	0,00	518 097,26	0,00	518 097,26	0,00
43.2.9	Outros	122 532,82	0,00	187 221,42	11 182,60	309 754,24	11 182,60	298 571,64	0,00
43.3	Equipamento básico	335 135,16	0,00	349,00	0,00	335 484,16	0,00	335 484,16	0,00
43.3.1	Equipamento informático e de telecomunicações	68 274,31	0,00	0,00	0,00	68 274,31	0,00	68 274,31	0,00
43.3.2	Equipamento para investigação e formação, de medida e de utilização técnica especial	3 214,09	0,00	0,00	0,00	3 214,09	0,00	3 214,09	0,00
43.3.3	Equipamento e material específico dos serviços de saúde	2 977,06	0,00	0,00	0,00	2 977,06	0,00	2 977,06	0,00
43.3.4	Equipamento e material recreativo, desportivo, de educação e de cultura	112 475,33	0,00	0,00	0,00	112 475,33	0,00	112 475,33	0,00
43.3.5	Equipamento e material para serviços de alimentação, roupa e lavanderia	101 497,91	0,00	0,00	0,00	101 497,91	0,00	101 497,91	0,00
43.3.6	Equipamento para agricultura, pesca e jardinagem	6 339,70	0,00	0,00	0,00	6 339,70	0,00	6 339,70	0,00
43.3.7	Equipamento e material de apoio à produção	27 974,54	0,00	0,00	0,00	27 974,54	0,00	27 974,54	0,00
43.3.8	Equipamento militar, de segurança e defesa	8 788,24	0,00	0,00	0,00	8 788,24	0,00	8 788,24	0,00
43.3.9	Outro equipamento básico	3 593,98	0,00	349,00	0,00	3 942,98	0,00	3 942,98	0,00
43.4	Equipamento de transporte	151 313,66	0,00	0,00	0,00	151 313,66	0,00	151 313,66	0,00
43.4.2	Transportes rodoviários	104 453,53	0,00	0,00	0,00	104 453,53	0,00	104 453,53	0,00
43.4.9	Outros	46 860,13	0,00	0,00	0,00	46 860,13	0,00	46 860,13	0,00
43.5	Equipamento administrativo	98 891,11	0,00	5 293,89	0,00	104 185,00	0,00	104 185,00	0,00
43.5.1	Equipamento informático e de telecomunicações	23 659,69	0,00	4 303,61	0,00	27 963,30	0,00	27 963,30	0,00
43.5.2	Equipamento de escritório e de reprografia	14 789,94	0,00	851,28	0,00	15 641,22	0,00	15 641,22	0,00
43.5.3	Mobiliário de escritório e de arquivo	60 441,48	0,00	139,00	0,00	60 580,48	0,00	60 580,48	0,00
43.7	Outros ativos fixos tangíveis	279 394,01	0,00	17 484,07	0,00	296 878,08	0,00	296 878,08	0,00
43.7.1	Equipamento de oficina e reparações	8 812,91	0,00	0,00	0,00	8 812,91	0,00	8 812,91	0,00
43.7.2	Equipamento de decoração e conforto, de utilização comum	104 076,57	0,00	0,00	0,00	104 076,57	0,00	104 076,57	0,00
43.7.4	Equipamento para acondicionamento de embalagens	312,00	0,00	0,00	0,00	312,00	0,00	312,00	0,00
43.7.9	Outros	166 192,53	0,00	17 484,07	0,00	183 676,60	0,00	183 676,60	0,00
43.8	Depreciações acumuladas	0,00	1 760 601,53	0,00	0,00	0,00	1 760 601,53	0,00	1 760 601,53
43.8.0	Bens de domínio público, património histórico, artístico e cultural	0,00	654 831,55	0,00	0,00	0,00	654 831,55	0,00	654 831,55
43.8.0.2	Edifícios e outras construções	0,00	654 831,55	0,00	0,00	0,00	654 831,55	0,00	654 831,55
43.8.0.2.6	Cemitérios	0,00	217 358,01	0,00	0,00	0,00	217 358,01	0,00	217 358,01
43.8.0.2.9	Outros	0,00	437 473,54	0,00	0,00	0,00	437 473,54	0,00	437 473,54
	Total	1 380 223,27	0,00	40 006 540,07	39 767 114,34	52 665 797,04	51 046 148,04	1 619 649,00	0,00



PRACETA DO MOINHO
2645-060 ALCABIDECHE

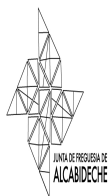
NIF: 507 014 235

FREGUESIA DE ALCABIDECHE

Balancete Analítico

Referente ao mês: De 01-01-2023 a 30-11-2023 - 2023

Conta Local	Descrição	Saldo Inicial		Movimentos do Período		Movimentos Acumulados		Saldo Final	
		Débito	Crédito	Débito	Crédito	Débito	Crédito	Débito	Crédito
43.8.2	Edifícios e outras construções	0,00	344 338,78	0,00	0,00	0,00	344 338,78	0,00	344 338,78
43.8.2.1	Habitações e edificações para serviços	0,00	132 582,42	0,00	0,00	0,00	132 582,42	0,00	132 582,42
43.8.2.3	Edifícios e construções com finalidade sociocultural	0,00	94 913,49	0,00	0,00	0,00	94 913,49	0,00	94 913,49
43.8.2.5	Piscinas e complexos desportivos	0,00	55 964,61	0,00	0,00	0,00	55 964,61	0,00	55 964,61
43.8.2.9	Outros	0,00	60 878,26	0,00	0,00	0,00	60 878,26	0,00	60 878,26
43.8.3	Equipamento básico	0,00	304 695,45	0,00	0,00	0,00	304 695,45	0,00	304 695,45
43.8.3.1	Equipamento informático e de telecomunicações	0,00	68 274,31	0,00	0,00	0,00	68 274,31	0,00	68 274,31
43.8.3.2	Equipamento para investigação e formação, de medida e de utilização técnica especial	0,00	3 214,09	0,00	0,00	0,00	3 214,09	0,00	3 214,09
43.8.3.3	Equipamento e material específico dos serviços de saúde	0,00	2 887,12	0,00	0,00	0,00	2 887,12	0,00	2 887,12
43.8.3.4	Equipamento e material recreativo, desportivo, de educação e de cultura	0,00	111 166,41	0,00	0,00	0,00	111 166,41	0,00	111 166,41
43.8.3.5	Equipamento e material para serviços de alimentação, roupa e lavandaria	0,00	90 826,00	0,00	0,00	0,00	90 826,00	0,00	90 826,00
43.8.3.6	Equipamento para agricultura, pesca e jardinagem	0,00	6 060,93	0,00	0,00	0,00	6 060,93	0,00	6 060,93
43.8.3.7	Equipamento e material de apoio à produção	0,00	15 828,28	0,00	0,00	0,00	15 828,28	0,00	15 828,28
43.8.3.8	Equipamento militar, de segurança e defesa	0,00	6 231,67	0,00	0,00	0,00	6 231,67	0,00	6 231,67
43.8.3.9	Outro equipamento básico	0,00	206,64	0,00	0,00	0,00	206,64	0,00	206,64
43.8.4	Equipamento de transporte	0,00	121 888,00	0,00	0,00	0,00	121 888,00	0,00	121 888,00
43.8.4.2	Transportes rodoviários	0,00	75 027,87	0,00	0,00	0,00	75 027,87	0,00	75 027,87
43.8.4.9	Outros	0,00	46 860,13	0,00	0,00	0,00	46 860,13	0,00	46 860,13
43.8.5	Equipamento administrativo	0,00	85 540,98	0,00	0,00	0,00	85 540,98	0,00	85 540,98
43.8.5.1	Equipamento informático e de telecomunicações	0,00	20 253,65	0,00	0,00	0,00	20 253,65	0,00	20 253,65
43.8.5.2	Equipamento de escritório e de reprografia	0,00	14 789,94	0,00	0,00	0,00	14 789,94	0,00	14 789,94
43.8.5.3	Mobiliário de escritório e de arquivo	0,00	50 497,39	0,00	0,00	0,00	50 497,39	0,00	50 497,39
43.8.7	Outros ativos fixos tangíveis	0,00	249 306,77	0,00	0,00	0,00	249 306,77	0,00	249 306,77
43.8.7.1	Equipamento de oficina e reparações	0,00	8 812,91	0,00	0,00	0,00	8 812,91	0,00	8 812,91
43.8.7.2	Equipamento de decoração e conforto, de utilização comum	0,00	80 775,13	0,00	0,00	0,00	80 775,13	0,00	80 775,13
43.8.7.4	Equipamento para acondicionamento de embalagens	0,00	312,00	0,00	0,00	0,00	312,00	0,00	312,00
43.8.7.9	Outros	0,00	159 406,73	0,00	0,00	0,00	159 406,73	0,00	159 406,73
44	Ativos intangíveis	55 264,21	42 686,34	0,00	0,00	55 264,21	42 686,34	12 577,87	0,00
44.3	Programas de computador e sistemas de informação	55 264,21	0,00	0,00	0,00	55 264,21	0,00	55 264,21	0,00
44.8	Amortizações acumuladas	0,00	42 686,34	0,00	0,00	0,00	42 686,34	0,00	42 686,34
44.8.3	Programas de computador e sistemas de informação	0,00	42 686,34	0,00	0,00	0,00	42 686,34	0,00	42 686,34
45	Investimentos em curso	62 529,40	0,00	0,00	0,00	62 529,40	0,00	62 529,40	0,00
45.3	Ativos fixos tangíveis em curso	62 529,40	0,00	0,00	0,00	62 529,40	0,00	62 529,40	0,00
51	Património/capital	0,00	738 791,36	0,00	0,00	0,00	738 791,36	0,00	738 791,36
51.1	Balanco inicial	0,00	738 791,36	0,00	0,00	0,00	738 791,36	0,00	738 791,36
55	Reservas	0,00	46 517,96	0,00	0,00	0,00	46 517,96	0,00	46 517,96
55.1	Reservas legais	0,00	35 492,96	0,00	0,00	0,00	35 492,96	0,00	35 492,96
55.2	Outras reservas	0,00	11 025,00	0,00	0,00	0,00	11 025,00	0,00	11 025,00
55.2.9	Outras	0,00	11 025,00	0,00	0,00	0,00	11 025,00	0,00	11 025,00
56	Resultados transitados	172,22	135 461,13	0,00	0,00	172,22	135 461,13	0,00	135 288,91
56.1	De períodos anteriores	0,00	135 461,13	0,00	0,00	0,00	135 461,13	0,00	135 461,13
56.4	Ajustamentos de transição para o SNC-AP	172,22	0,00	0,00	0,00	172,22	0,00	172,22	0,00
	Total	0,00	205 619,33	40 006 540,07	39 767 114,34	52 783 762,87	52 749 956,47	33 806,40	0,00



PRACETA DO MOINHO
2645-060 ALCABIDECHE

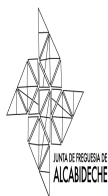
NIF: 507 014 235

FREGUESIA DE ALCABIDECHE

Balancete Analítico

Referente ao mês: De 01-01-2023 a 30-11-2023 - 2023

Conta Local	Descrição	Saldo Inicial		Movimentos do Período		Movimentos Acumulados		Saldo Final	
		Débito	Crédito	Débito	Crédito	Débito	Crédito	Débito	Crédito
59	Outras variações no património líquido	0,00	740 351,64	0,00	0,00	0,00	740 351,64	0,00	740 351,64
59.3	Transferências e subsídios de capital	0,00	740 351,64	0,00	0,00	0,00	740 351,64	0,00	740 351,64
59.3.9	Outras transferências e subsídios de capital	0,00	740 351,64	0,00	0,00	0,00	740 351,64	0,00	740 351,64
59.3.9.1	Administrações Públicas	0,00	740 351,64	0,00	0,00	0,00	740 351,64	0,00	740 351,64
59.3.9.1.3	Administração Local	0,00	740 351,64	0,00	0,00	0,00	740 351,64	0,00	740 351,64
59.3.9.1.3.2	Municípios	0,00	740 351,64	0,00	0,00	0,00	740 351,64	0,00	740 351,64
60	Transferências e subsídios concedidos	0,00	0,00	216 572,97	859,10	216 572,97	859,10	215 713,87	0,00
60.1	Transferências correntes concedidas	0,00	0,00	216 572,97	859,10	216 572,97	859,10	215 713,87	0,00
60.1.1	Estado	0,00	0,00	216 572,97	859,10	216 572,97	859,10	215 713,87	0,00
62	Fornecimentos e serviços externos	0,00	0,00	1 694 702,01	12 596,96	1 694 702,01	12 596,96	1 682 105,05	0,00
62.1	Subcontratos e parcerias	0,00	0,00	59 922,61	0,00	59 922,61	0,00	59 922,61	0,00
62.1.3	Serviços de transporte	0,00	0,00	36 168,00	0,00	36 168,00	0,00	36 168,00	0,00
62.1.3.9	Outros	0,00	0,00	36 168,00	0,00	36 168,00	0,00	36 168,00	0,00
62.1.4	Serviços de alojamento e de restauração	0,00	0,00	23 754,61	0,00	23 754,61	0,00	23 754,61	0,00
62.1.4.1	Cantinas escolares - refeições confeccionadas	0,00	0,00	5 958,70	0,00	5 958,70	0,00	5 958,70	0,00
62.1.4.9	Outras	0,00	0,00	17 795,91	0,00	17 795,91	0,00	17 795,91	0,00
62.2	Serviços especializados	0,00	0,00	654 501,76	6,00	654 501,76	6,00	654 495,76	0,00
62.2.1	Trabalhos especializados	0,00	0,00	66 066,47	0,00	66 066,47	0,00	66 066,47	0,00
62.2.1.1	Estudos, pareceres e consultoria jurídica	0,00	0,00	2 337,00	0,00	2 337,00	0,00	2 337,00	0,00
62.2.1.4	Estudos de organização, económico-financeiros e de auditoria	0,00	0,00	23 640,60	0,00	23 640,60	0,00	23 640,60	0,00
62.2.1.5	Qualidade e segurança no trabalho	0,00	0,00	2 311,80	0,00	2 311,80	0,00	2 311,80	0,00
62.2.1.9	Outros trabalhos especializados	0,00	0,00	37 777,07	0,00	37 777,07	0,00	37 777,07	0,00
62.2.1.9.2	Ensaio e Análises Técnicas	0,00	0,00	2 052,87	0,00	2 052,87	0,00	2 052,87	0,00
62.2.1.9.9	Outros	0,00	0,00	35 724,20	0,00	35 724,20	0,00	35 724,20	0,00
62.2.2	Publicidade, comunicação e imagem	0,00	0,00	9 940,63	0,00	9 940,63	0,00	9 940,63	0,00
62.2.3	Vigilância e segurança	0,00	0,00	8 067,77	0,00	8 067,77	0,00	8 067,77	0,00
62.2.4	Honorários	0,00	0,00	209 107,33	0,00	209 107,33	0,00	209 107,33	0,00
62.2.4.1	Contratos individuais de tarefa	0,00	0,00	3 107,00	0,00	3 107,00	0,00	3 107,00	0,00
62.2.4.2	Contratos individuais por avença	0,00	0,00	206 000,33	0,00	206 000,33	0,00	206 000,33	0,00
62.2.6	Conservação e reparação	0,00	0,00	361 319,56	6,00	361 319,56	6,00	361 313,56	0,00
62.2.6.1	Conservação e reparação de ativos fixos	0,00	0,00	202 011,20	0,00	202 011,20	0,00	202 011,20	0,00
62.2.6.1.1	Edifícios	0,00	0,00	167 058,06	0,00	167 058,06	0,00	167 058,06	0,00
62.2.6.1.2	Equipamentos	0,00	0,00	27 438,06	0,00	27 438,06	0,00	27 438,06	0,00
62.2.6.1.3	Viaturas	0,00	0,00	1 866,72	0,00	1 866,72	0,00	1 866,72	0,00
62.2.6.1.9	Outros	0,00	0,00	5 648,36	0,00	5 648,36	0,00	5 648,36	0,00
62.2.6.2	Assistência técnica	0,00	0,00	22 926,97	0,00	22 926,97	0,00	22 926,97	0,00
62.2.6.2.2	Equipamentos	0,00	0,00	14 529,07	0,00	14 529,07	0,00	14 529,07	0,00
62.2.6.2.3	Viaturas	0,00	0,00	184,05	0,00	184,05	0,00	184,05	0,00
62.2.6.2.9	Outros	0,00	0,00	8 213,85	0,00	8 213,85	0,00	8 213,85	0,00
62.2.6.9	Outros gastos de conservação e reparação	0,00	0,00	136 381,39	6,00	136 381,39	6,00	136 375,39	0,00
62.2.6.9.1	Espaços Verdes	0,00	0,00	66 332,34	0,00	66 332,34	0,00	66 332,34	0,00
62.2.6.9.9	Outros	0,00	0,00	70 049,05	6,00	70 049,05	6,00	70 043,05	0,00
62.3	Materiais de consumo	0,00	0,00	188 525,33	30,32	188 525,33	30,32	188 495,01	0,00
62.3.1	Peças, ferramentas e utensílios de desgaste rápido	0,00	0,00	10 837,58	0,00	10 837,58	0,00	10 837,58	0,00
62.3.3	Material de escritório	0,00	0,00	3 133,48	0,00	3 133,48	0,00	3 133,48	0,00
62.3.4	Artigos para oferta e de publicidade e divulgação	0,00	0,00	87 513,41	0,80	87 513,41	0,80	87 512,61	0,00
62.3.5	Material de educação, cultura e recreio	0,00	0,00	9 335,31	0,00	9 335,31	0,00	9 335,31	0,00
62.3.5.1	Materiais de Desporto	0,00	0,00	90,77	0,00	90,77	0,00	90,77	0,00
Total		0,00	205 619,33	41 917 815,05	39 780 570,40	54 695 037,85	52 763 412,53	1 931 625,32	0,00



PRACETA DO MOINHO
2645-060 ALCABIDECHE

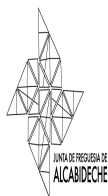
NIF: 507 014 235

FREGUESIA DE ALCABIDECHE

Balancete Analítico

Referente ao mês: De 01-01-2023 a 30-11-2023 - 2023

Conta Local	Descrição	Saldo Inicial		Movimentos do Período		Movimentos Acumulados		Saldo Final	
		Débito	Crédito	Débito	Crédito	Débito	Crédito	Débito	Crédito
62.3.5.2	Materiais de Educação	0,00	0,00	3 531,19	0,00	3 531,19	0,00	3 531,19	0,00
62.3.5.9	Outros Materiais	0,00	0,00	5 713,35	0,00	5 713,35	0,00	5 713,35	0,00
62.3.6	Artigos de higiene e limpeza, vestuário e artigos pessoais	0,00	0,00	38 512,56	29,52	38 512,56	29,52	38 483,04	0,00
62.3.6.1	Artigos de Higiene e Limpeza	0,00	0,00	36 616,02	29,52	36 616,02	29,52	36 586,50	0,00
62.3.6.2	Vestuário e artigos pessoais	0,00	0,00	1 896,54	0,00	1 896,54	0,00	1 896,54	0,00
62.3.7	Medicamentos e artigos para a saúde	0,00	0,00	8 457,41	0,00	8 457,41	0,00	8 457,41	0,00
62.3.9	Outros materiais diversos de consumo	0,00	0,00	30 735,58	0,00	30 735,58	0,00	30 735,58	0,00
62.4	Energia e fluidos	0,00	0,00	122 532,90	12 297,66	122 532,90	12 297,66	110 235,24	0,00
62.4.1	Eletricidade	0,00	0,00	14 433,79	22,24	14 433,79	22,24	14 411,55	0,00
62.4.2	Combustíveis e lubrificantes	0,00	0,00	84 463,28	12 275,42	84 463,28	12 275,42	72 187,86	0,00
62.4.2.1	Gasóleo	0,00	0,00	8 483,09	1,00	8 483,09	1,00	8 482,09	0,00
62.4.2.2	Gasolina	0,00	0,00	654,96	0,00	654,96	0,00	654,96	0,00
62.4.2.9	Outros Combustíveis e lubrificantes	0,00	0,00	75 325,23	12 274,42	75 325,23	12 274,42	63 050,81	0,00
62.4.2.9.9	Outros	0,00	0,00	75 325,23	12 274,42	75 325,23	12 274,42	63 050,81	0,00
62.4.3	Água	0,00	0,00	23 635,83	0,00	23 635,83	0,00	23 635,83	0,00
62.5	Deslocações, estadas e transportes	0,00	0,00	90 660,97	0,00	90 660,97	0,00	90 660,97	0,00
62.5.1	Deslocações e estadas	0,00	0,00	58 991,00	0,00	58 991,00	0,00	58 991,00	0,00
62.5.2	Transportes de pessoal	0,00	0,00	5 441,07	0,00	5 441,07	0,00	5 441,07	0,00
62.5.4	Transporte escolar	0,00	0,00	26 228,90	0,00	26 228,90	0,00	26 228,90	0,00
62.6	Serviços diversos	0,00	0,00	578 558,44	262,98	578 558,44	262,98	578 295,46	0,00
62.6.1	Rendas e alugueres	0,00	0,00	54 328,06	0,00	54 328,06	0,00	54 328,06	0,00
62.6.1.9	Outros	0,00	0,00	54 328,06	0,00	54 328,06	0,00	54 328,06	0,00
62.6.2	Comunicação	0,00	0,00	10 637,72	237,98	10 637,72	237,98	10 399,74	0,00
62.6.2.1	Comunicações Fixas	0,00	0,00	0,00	237,98	0,00	237,98	0,00	237,98
62.6.2.2	Comunicações Móveis	0,00	0,00	10 258,56	0,00	10 258,56	0,00	10 258,56	0,00
62.6.2.4	Serviços Postais	0,00	0,00	379,16	0,00	379,16	0,00	379,16	0,00
62.6.3	Seguros	0,00	0,00	12 166,08	0,00	12 166,08	0,00	12 166,08	0,00
62.6.7	Limpeza, higiene e conforto	0,00	0,00	44 482,33	0,00	44 482,33	0,00	44 482,33	0,00
62.6.9	Outros serviços	0,00	0,00	456 944,25	25,00	456 944,25	25,00	456 919,25	0,00
62.6.9.1	Serviços desportivos	0,00	0,00	4 828,63	0,00	4 828,63	0,00	4 828,63	0,00
62.6.9.2	Serviços de Educação	0,00	0,00	676,35	0,00	676,35	0,00	676,35	0,00
62.6.9.9	Outros	0,00	0,00	451 439,27	25,00	451 439,27	25,00	451 414,27	0,00
63	Gastos com o pessoal	0,00	0,00	1 226 652,13	0,00	1 226 652,13	0,00	1 226 652,13	0,00
63.0	Remunerações dos titulares de órgãos de soberania e membros de órgãos autárquicos	0,00	0,00	69 481,64	0,00	69 481,64	0,00	69 481,64	0,00
63.0.1	Remunerações certas e permanentes	0,00	0,00	69 481,64	0,00	69 481,64	0,00	69 481,64	0,00
63.0.1.1	Remuneração base	0,00	0,00	59 197,94	0,00	59 197,94	0,00	59 197,94	0,00
63.0.1.4	Despesas de representação	0,00	0,00	3 579,88	0,00	3 579,88	0,00	3 579,88	0,00
63.0.1.5	Subsídio de refeição	0,00	0,00	5 496,00	0,00	5 496,00	0,00	5 496,00	0,00
63.0.1.6	Gratificações e senhas de presença	0,00	0,00	1 207,82	0,00	1 207,82	0,00	1 207,82	0,00
63.2	Remunerações do pessoal	0,00	0,00	891 911,12	0,00	891 911,12	0,00	891 911,12	0,00
63.2.1	Remunerações certas e permanentes	0,00	0,00	876 510,44	0,00	876 510,44	0,00	876 510,44	0,00
63.2.1.1	Remuneração base	0,00	0,00	693 444,75	0,00	693 444,75	0,00	693 444,75	0,00
63.2.1.1.1	Pessoal em regime de nomeação definitiva e contrato de trabalho em funções públicas por tempo indeterminado	0,00	0,00	193 179,92	0,00	193 179,92	0,00	193 179,92	0,00
63.2.1.1.4	Pessoal em regime de contrato individual de trabalho a termo resolutivo certo	0,00	0,00	500 264,83	0,00	500 264,83	0,00	500 264,83	0,00
63.2.1.2	Subsídio de férias	0,00	0,00	112 096,30	0,00	112 096,30	0,00	112 096,30	0,00
63.2.1.5	Subsídio de refeição	0,00	0,00	70 969,39	0,00	70 969,39	0,00	70 969,39	0,00
	Total	0,00	205 619,33	43 144 467,18	39 780 570,40	55 921 689,98	52 763 412,53	3 158 277,45	0,00



PRACETA DO MOINHO
2645-060 ALCABIDECHE

NIF: 507 014 235

FREGUESIA DE ALCABIDECHE

Balancete Analítico

Referente ao mês: De 01-01-2023 a 30-11-2023 - 2023

Conta Local	Descrição	Saldo Inicial		Movimentos do Período		Movimentos Acumulados		Saldo Final	
		Débito	Crédito	Débito	Crédito	Débito	Crédito	Débito	Crédito
63.2.2	Abonos variáveis ou eventuais	0,00	0,00	15 400,68	0,00	15 400,68	0,00	15 400,68	0,00
63.2.2.03	Ajudas de custo	0,00	0,00	724,62	0,00	724,62	0,00	724,62	0,00
63.2.2.04	Trabalho extraordinário	0,00	0,00	1 375,39	0,00	1 375,39	0,00	1 375,39	0,00
63.2.2.06	Abono para falhas	0,00	0,00	6 770,39	0,00	6 770,39	0,00	6 770,39	0,00
63.2.2.07	Subsídio de prevenção, trabalho noturno e de turno	0,00	0,00	6 530,28	0,00	6 530,28	0,00	6 530,28	0,00
63.5	Encargos sobre remunerações	0,00	0,00	248 114,00	0,00	248 114,00	0,00	248 114,00	0,00
63.5.1	Sistemas de proteção social	0,00	0,00	236 444,80	0,00	236 444,80	0,00	236 444,80	0,00
63.5.1.1	Caixa Geral de Aposentações	0,00	0,00	27 751,38	0,00	27 751,38	0,00	27 751,38	0,00
63.5.1.2	Segurança Social - Regime Geral	0,00	0,00	208 693,42	0,00	208 693,42	0,00	208 693,42	0,00
63.5.2	Subsistemas de saúde	0,00	0,00	11 669,20	0,00	11 669,20	0,00	11 669,20	0,00
63.6	Acidentes no trabalho e doenças profissionais	0,00	0,00	17 145,37	0,00	17 145,37	0,00	17 145,37	0,00
63.6.1	Acidentes no trabalho	0,00	0,00	17 145,37	0,00	17 145,37	0,00	17 145,37	0,00
69	Gastos por juros e outros encargos	0,00	0,00	2 007,16	0,00	2 007,16	0,00	2 007,16	0,00
69.8	Outros gastos e perdas de financiamento	0,00	0,00	2 007,16	0,00	2 007,16	0,00	2 007,16	0,00
69.8.1	Relativos a financiamentos obtidos	0,00	0,00	318,37	0,00	318,37	0,00	318,37	0,00
69.8.9	Outros	0,00	0,00	1 688,79	0,00	1 688,79	0,00	1 688,79	0,00
70	Impostos, contribuições e taxas	0,00	0,00	2 513,19	56 680,36	2 513,19	56 680,36	0,00	54 167,17
70.4	Taxas, multas e outras penalidades	0,00	0,00	2 513,19	56 680,36	2 513,19	56 680,36	0,00	54 167,17
70.4.3	Taxas específicas das autarquias locais	0,00	0,00	2 513,19	56 680,36	2 513,19	56 680,36	0,00	54 167,17
70.4.3.04	Animais	0,00	0,00	198,74	8 807,68	198,74	8 807,68	0,00	8 608,94
70.4.3.99	Outras	0,00	0,00	2 314,45	47 872,68	2 314,45	47 872,68	0,00	45 558,23
70.4.3.99.09	Cemitérios	0,00	0,00	975,40	30 175,53	975,40	30 175,53	0,00	29 200,13
70.4.3.99.99	Outras	0,00	0,00	1 339,05	17 697,15	1 339,05	17 697,15	0,00	16 358,10
71	Vendas	0,00	0,00	4 750,71	31 063,55	4 750,71	31 063,55	0,00	26 312,84
71.2	Produtos acabados e intermédios	0,00	0,00	4 750,71	31 063,55	4 750,71	31 063,55	0,00	26 312,84
71.2.99	Outros	0,00	0,00	4 750,71	31 063,55	4 750,71	31 063,55	0,00	26 312,84
71.2.99.9	Outros produtos	0,00	0,00	4 750,71	31 063,55	4 750,71	31 063,55	0,00	26 312,84
72	Prestações de serviços e concessões	0,00	0,00	7 452,00	694 692,67	7 452,00	694 692,67	0,00	687 240,67
72.03	Serviços específicos das autarquias locais	0,00	0,00	7 452,00	457 219,66	7 452,00	457 219,66	0,00	449 767,66
72.03.05	Cemitérios	0,00	0,00	0,00	6 459,53	0,00	6 459,53	0,00	6 459,53
72.03.09	Serviços Sociais	0,00	0,00	7 452,00	69 165,50	7 452,00	69 165,50	0,00	61 713,50
72.03.09.9	Outros serviços sociais	0,00	0,00	7 452,00	69 165,50	7 452,00	69 165,50	0,00	61 713,50
72.03.10	Serviços Recreativos	0,00	0,00	0,00	131,28	0,00	131,28	0,00	131,28
72.03.10.9	Outros serviços recreativos	0,00	0,00	0,00	131,28	0,00	131,28	0,00	131,28
72.03.11	Serviços Culturais	0,00	0,00	0,00	84 525,08	0,00	84 525,08	0,00	84 525,08
72.03.12	Serviços Desporto	0,00	0,00	0,00	296 938,27	0,00	296 938,27	0,00	296 938,27
72.11	Aluguer de equipamentos	0,00	0,00	0,00	87,50	0,00	87,50	0,00	87,50
72.99	Outros serviços	0,00	0,00	0,00	237 385,51	0,00	237 385,51	0,00	237 385,51
72.99.9	Outros	0,00	0,00	0,00	237 385,51	0,00	237 385,51	0,00	237 385,51
75	Transferências e subsídios correntes obtidos	0,00	0,00	0,00	2 584 544,31	0,00	2 584 544,31	0,00	2 584 544,31
75.1	Transferências correntes	0,00	0,00	0,00	2 584 544,31	0,00	2 584 544,31	0,00	2 584 544,31
75.1.1	Administrações Públicas	0,00	0,00	0,00	2 584 544,31	0,00	2 584 544,31	0,00	2 584 544,31
75.1.1.1	Estado	0,00	0,00	0,00	409 253,83	0,00	409 253,83	0,00	409 253,83
75.1.1.1.1	Fundo de Financiamento das Freguesias (FFF)	0,00	0,00	0,00	369 405,87	0,00	369 405,87	0,00	369 405,87
75.1.1.1.9	Outras	0,00	0,00	0,00	39 847,96	0,00	39 847,96	0,00	39 847,96
75.1.1.3	Administração Local	0,00	0,00	0,00	2 175 290,48	0,00	2 175 290,48	0,00	2 175 290,48
75.1.1.3.2	Municípios	0,00	0,00	0,00	2 170 115,65	0,00	2 170 115,65	0,00	2 170 115,65
75.1.1.3.9	Outros	0,00	0,00	0,00	5 174,83	0,00	5 174,83	0,00	5 174,83
78	Outros rendimentos	0,00	0,00	0,00	13 638,95	0,00	13 638,95	0,00	13 638,95
78.1	Rendimentos suplementares	0,00	0,00	0,00	12 000,00	0,00	12 000,00	0,00	12 000,00
Total		0,00	205 619,33	43 161 190,24	43 161 190,24	55 938 413,04	56 144 032,37	0,00	205 619,33



FREGUESIA DE ALCABIDECHE

PRACETA DO MOINHO
2645-060 ALCABIDECHE

NIF: 507 014 235

Balancete Analítico

Referente ao mês: De 01-01-2023 a 30-11-2023 - 2023

Conta Local	Descrição	Saldo Inicial		Movimentos do Período		Movimentos Acumulados		Saldo Final	
		Débito	Crédito	Débito	Crédito	Débito	Crédito	Débito	Crédito
78.1.2	Arrendamento de espaços e aluguer de equipamento	0,00	0,00	0,00	12 000,00	0,00	12 000,00	0,00	12 000,00
78.8	Outros	0,00	0,00	0,00	1 638,95	0,00	1 638,95	0,00	1 638,95
78.8.9	Outros não especificados	0,00	0,00	0,00	1 638,95	0,00	1 638,95	0,00	1 638,95
78.8.9.1	Correntes	0,00	0,00	0,00	1 638,95	0,00	1 638,95	0,00	1 638,95
81	Resultado Líquido do Período	205 619,33	0,00	0,00	0,00	205 619,33	0,00	205 619,33	0,00
81.8	Resultado líquido	205 619,33	0,00	0,00	0,00	205 619,33	0,00	205 619,33	0,00
Total		0,00	0,00	43 161 190,24	43 161 190,24	56 144 032,37	56 144 032,37	0,00	0,00