



# Junta de Freguesia de Alcabideche



(Sede da Junta de Freguesia de Alcabideche)

## **INFORMAÇÃO FINANCEIRA BALANCETE**

30 de novembro de 2022



PRACETA DO MOINHO  
2645-060 ALCABIDECHE

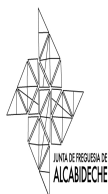
NIF: 507 014 235

# FREGUESIA DE ALCABIDECHE

## Balancete Analítico

Referente ao mês: De 01-01-2022 a 30-11-2022 - 2022

Conta Local	Descrição	Saldo Inicial		Movimentos do Período		Movimentos Acumulados		Saldo Final	
		Débito	Crédito	Débito	Crédito	Débito	Crédito	Débito	Crédito
01	Receita do período corrente	3 655 998,00	3 655 998,00	5 664 491,69	5 664 491,69	9 320 489,69	9 320 489,69	0,00	0,00
01.2	Previsões corrigidas	0,00	3 655 998,00	0,00	86 861,69	0,00	3 742 859,69	0,00	3 742 859,69
01.3	Alterações orçamentais	0,00	0,00	86 861,69	86 861,69	86 861,69	86 861,69	0,00	0,00
01.3.1	Reforços	0,00	0,00	86 861,69	86 861,69	86 861,69	86 861,69	0,00	0,00
01.3.1.1	Reforços em previsões corrigidas	0,00	0,00	86 861,69	0,00	86 861,69	0,00	86 861,69	0,00
01.3.1.2	Reforços em previsões por liquidar	0,00	0,00	0,00	86 861,69	0,00	86 861,69	0,00	86 861,69
01.4	Previsões por liquidar	3 655 998,00	0,00	98 498,45	2 740 283,45	3 754 496,45	2 740 283,45	1 014 213,00	0,00
01.5	Liquidações	0,00	0,00	2 753 427,92	2 712 559,16	2 753 427,92	2 712 559,16	40 868,76	0,00
01.5.2	Liquidações emitidas	0,00	0,00	2 740 283,45	11 636,76	2 740 283,45	11 636,76	2 728 646,69	0,00
01.5.3	Liquidações recebidas	0,00	0,00	13 144,47	2 700 922,40	13 144,47	2 700 922,40	0,00	2 687 777,93
01.6	Liquidações anuladas	0,00	0,00	11 636,76	11 636,76	11 636,76	11 636,76	0,00	0,00
01.6.2	Liquidações emitidas anuladas	0,00	0,00	11 636,76	0,00	11 636,76	0,00	11 636,76	0,00
01.6.3	Previsões por liquidar anuladas	0,00	0,00	0,00	11 636,76	0,00	11 636,76	0,00	11 636,76
01.7	Recebimentos	0,00	0,00	2 700 922,40	13 144,47	2 700 922,40	13 144,47	2 687 777,93	0,00
01.7.1	Recebimentos do período	0,00	0,00	2 700 922,40	13 144,47	2 700 922,40	13 144,47	2 687 777,93	0,00
01.8	Reembolsos e restituições	0,00	0,00	13 144,47	13 144,47	13 144,47	13 144,47	0,00	0,00
01.8.1	Reembolsos e restituições emitidos	0,00	0,00	0,00	13 144,47	0,00	13 144,47	0,00	13 144,47
01.8.2	Reembolsos e restituições pagos	0,00	0,00	13 144,47	0,00	13 144,47	0,00	13 144,47	0,00
02	Despesa do período corrente	3 971 104,30	3 971 104,30	15 410 558,42	15 410 558,42	19 381 662,72	19 381 662,72	0,00	0,00
02.2	Dotações corrigidas	3 685 998,00	0,00	973 429,46	916 567,77	4 659 427,46	916 567,77	3 742 859,69	0,00
02.3	Modificações orçamentais	30 000,00	30 000,00	1 889 997,23	1 889 997,23	1 919 997,23	1 919 997,23	0,00	0,00
02.3.1	Reforços	30 000,00	30 000,00	973 429,46	973 429,46	1 003 429,46	1 003 429,46	0,00	0,00
02.3.1.1	Reforços em dotações corrigidas	0,00	30 000,00	0,00	973 429,46	0,00	1 003 429,46	0,00	1 003 429,46
02.3.1.2	Reforços em dotações disponíveis	30 000,00	0,00	973 429,46	0,00	1 003 429,46	0,00	1 003 429,46	0,00
02.3.2	Anulações	0,00	0,00	916 567,77	916 567,77	916 567,77	916 567,77	0,00	0,00
02.3.2.1	Anulações em dotações corrigidas	0,00	0,00	916 567,77	0,00	916 567,77	0,00	916 567,77	0,00
02.3.2.2	Anulações em dotações disponíveis	0,00	0,00	0,00	916 567,77	0,00	916 567,77	0,00	916 567,77
02.4	Dotações disponíveis	0,00	3 532 193,19	4 166 814,63	1 067 232,71	4 166 814,63	4 599 425,90	0,00	432 611,27
02.5	Cabimentos	153 804,81	153 804,81	3 251 801,34	3 344 054,10	3 405 606,15	3 497 858,91	0,00	92 252,76
02.5.1	Cabimentos registados	0,00	153 804,81	93 803,25	3 250 246,86	93 803,25	3 404 051,67	0,00	3 310 248,42
02.5.2	Cabimentos com compromisso	153 804,81	0,00	3 157 998,09	93 807,24	3 311 802,90	93 807,24	3 217 995,66	0,00
02.6	Compromissos	101 301,49	153 804,81	2 667 984,43	3 164 717,54	2 769 285,92	3 318 522,35	0,00	549 236,43
02.6.1	Compromissos assumidos	0,00	153 804,81	93 807,24	3 157 998,09	93 807,24	3 311 802,90	0,00	3 217 995,66
02.6.2	Compromissos com obrigação	101 301,49	0,00	2 574 177,19	6 719,45	2 675 478,68	6 719,45	2 668 759,23	0,00
02.7	Obrigações	0,00	101 301,49	2 447 196,29	2 580 844,71	2 447 196,29	2 682 146,20	0,00	234 949,91
02.7.1	Obrigações processadas	0,00	101 301,49	6 719,45	2 574 177,19	6 719,45	2 675 478,68	0,00	2 668 759,23
02.7.2	Obrigações pagas	0,00	0,00	2 440 476,84	6 667,52	2 440 476,84	6 667,52	2 433 809,32	0,00
02.8	Pagamentos	0,00	0,00	6 667,52	2 440 476,84	6 667,52	2 440 476,84	0,00	2 433 809,32
02.8.1	Pagamentos do período	0,00	0,00	2 706,55	2 364 302,72	2 706,55	2 364 302,72	0,00	2 361 596,17
02.8.2	Pagamentos de períodos findos	0,00	0,00	3 960,97	76 174,12	3 960,97	76 174,12	0,00	72 213,15
02.9	Reposições abatidas aos pagamentos	0,00	0,00	6 667,52	6 667,52	6 667,52	6 667,52	0,00	0,00
02.9.1	RAP emitidas	0,00	0,00	6 667,52	0,00	6 667,52	0,00	6 667,52	0,00
02.9.2	RAP recebidas	0,00	0,00	0,00	6 667,52	0,00	6 667,52	0,00	6 667,52
07	Operações de tesouraria	0,00	0,00	312,50	312,50	312,50	312,50	0,00	0,00
07.2	Pagamentos por operações de tesouraria	0,00	0,00	0,00	312,50	0,00	312,50	0,00	312,50
07.2.1	Intermediação de fundos	0,00	0,00	0,00	312,50	0,00	312,50	0,00	312,50
07.2.1.1701020000	IRS- Ret. Rend. Profissionais e Empresariais	0,00	0,00	0,00	312,50	0,00	312,50	0,00	312,50
07.9	Conta Refletida	0,00	0,00	312,50	0,00	312,50	0,00	312,50	0,00
	<b>Total</b>	<b>0,00</b>	<b>0,00</b>	<b>21 075 362,61</b>	<b>21 075 362,61</b>	<b>28 702 464,91</b>	<b>28 702 464,91</b>	<b>0,00</b>	<b>0,00</b>



PRACETA DO MOINHO  
2645-060 ALCÁBALDECHE

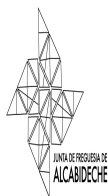
NIF: 507 014 235

# FREGUESIA DE ALCÁBALDECHE

## Balancete Analítico

Referente ao mês: De 01-01-2022 a 30-11-2022 - 2022

Conta Local	Descrição	Saldo Inicial		Movimentos do Período		Movimentos Acumulados		Saldo Final	
		Débito	Crédito	Débito	Crédito	Débito	Crédito	Débito	Crédito
07.9.2	Pagamentos por operações de tesouraria	0,00	0,00	312,50	0,00	312,50	0,00	312,50	0,00
07.9.2.1701020000	IRS- Ret. Rend. Profissionais e Empresariais	0,00	0,00	312,50	0,00	312,50	0,00	312,50	0,00
08	Encerramento contabilidade orçamental	86 861,69	86 861,69	0,00	0,00	86 861,69	86 861,69	0,00	0,00
08.2	Desempenho orçamental	86 861,69	86 861,69	0,00	0,00	86 861,69	86 861,69	0,00	0,00
08.2.1	Desempenho orçamental do período	0,00	86 861,69	0,00	0,00	0,00	86 861,69	0,00	86 861,69
08.2.2	Desempenho orçamental de períodos anteriores	86 861,69	0,00	0,00	0,00	86 861,69	0,00	86 861,69	0,00
11	Caixa	769,23	0,00	590 256,45	585 596,21	591 025,68	585 596,21	5 429,47	0,00
11.1	Caixa A	769,23	0,00	590 256,45	585 596,21	591 025,68	585 596,21	5 429,47	0,00
11.1.1	Secretaria - Despesa	666,94	0,00	9 442,70	9 712,84	10 109,64	9 712,84	396,80	0,00
11.1.2	Secretaria - Receita	56,30	0,00	437 109,54	436 395,22	437 165,84	436 395,22	770,62	0,00
11.1.3	CDA - Receita	45,99	0,00	138 218,36	137 002,30	138 264,35	137 002,30	1 262,05	0,00
11.1.6	Caixa - Educação	0,00	0,00	2 286,73	2 286,73	2 286,73	2 286,73	0,00	0,00
11.1.7	Caixa - Apoio Social Energético	0,00	0,00	1 000,00	0,00	1 000,00	0,00	1 000,00	0,00
11.1.8	Caixa - Reinvente o Bairro Murches	0,00	0,00	1 199,12	199,12	1 199,12	199,12	1 000,00	0,00
11.1.9	Caixa - Reinvente o Bairro das Portelas	0,00	0,00	1 000,00	0,00	1 000,00	0,00	1 000,00	0,00
12	Depósitos à ordem	86 092,46	0,00	2 965 074,84	2 716 078,97	3 051 167,30	2 716 078,97	335 088,33	0,00
12.2	Depósitos bancários	86 092,46	0,00	2 965 074,84	2 716 078,97	3 051 167,30	2 716 078,97	335 088,33	0,00
12.2.1	Santander - Totta	38 129,10	0,00	2 521 945,50	2 447 873,12	2 560 074,60	2 447 873,12	112 201,48	0,00
12.2.2	Caixa Geral de Depositos - Junta	47 963,36	0,00	443 129,34	268 205,85	491 092,70	268 205,85	222 886,85	0,00
20	Devedores e credores por transferências, subsídios e empréstimos bonificados	0,00	446,54	1 960 960,38	1 962 064,34	1 960 960,38	1 962 510,88	0,00	1 550,50
20.1	Devedores por transferências e subsídios não reembolsáveis obtidos	0,00	0,00	1 863 795,91	1 863 795,91	1 863 795,91	1 863 795,91	0,00	0,00
20.1.1	Estado	0,00	0,00	353 166,07	353 166,07	353 166,07	353 166,07	0,00	0,00
20.1.1.1	Cooperação Técnica e Financeira	0,00	0,00	353 166,07	353 166,07	353 166,07	353 166,07	0,00	0,00
20.1.1.1.1	Protocolos	0,00	0,00	324 171,04	324 171,04	324 171,04	324 171,04	0,00	0,00
20.1.1.1.9	Outros	0,00	0,00	28 995,03	28 995,03	28 995,03	28 995,03	0,00	0,00
20.1.2	Administração Local	0,00	0,00	1 499 473,69	1 499 473,69	1 499 473,69	1 499 473,69	0,00	0,00
20.1.2.2	Municípios	0,00	0,00	1 499 473,69	1 499 473,69	1 499 473,69	1 499 473,69	0,00	0,00
20.1.9	Outros	0,00	0,00	11 156,15	11 156,15	11 156,15	11 156,15	0,00	0,00
20.2	Credores por transferências e subsídios não reembolsáveis concedidos	0,00	446,54	97 164,47	98 268,43	97 164,47	98 714,97	0,00	1 550,50
20.2.2	Administração Local	0,00	446,54	48 171,11	49 214,96	48 171,11	49 661,50	0,00	1 490,39
20.2.2.9	Outros	0,00	446,54	48 171,11	49 214,96	48 171,11	49 661,50	0,00	1 490,39
20.2.9	Outros	0,00	0,00	48 993,36	49 053,47	48 993,36	49 053,47	0,00	60,11
21	Clientes, contribuintes e utentes	33 422,18	32 118,05	889 632,01	848 763,25	923 054,19	880 881,30	42 172,89	0,00
21.1	Clientes c/c	1 304,13	0,00	751 068,69	710 864,90	752 372,82	710 864,90	41 507,92	0,00
21.1.1	Realizável até 12 meses	1 304,13	0,00	751 068,69	710 864,90	752 372,82	710 864,90	41 507,92	0,00
21.3	Contribuintes	0,00	0,00	85 682,27	85 682,27	85 682,27	85 682,27	0,00	0,00
21.3.1	Impostos diretos	0,00	0,00	85 682,27	85 682,27	85 682,27	85 682,27	0,00	0,00
21.3.1.1	Realizável até 12 meses	0,00	0,00	85 682,27	85 682,27	85 682,27	85 682,27	0,00	0,00
21.4	Utentes	0,00	0,00	52 881,05	52 216,08	52 881,05	52 216,08	664,97	0,00
21.4.1	Taxas	0,00	0,00	52 881,05	52 216,08	52 881,05	52 216,08	664,97	0,00
21.4.1.1	Realizável até 12 meses	0,00	0,00	52 881,05	52 216,08	52 881,05	52 216,08	664,97	0,00
21.5	Clientes, contribuintes e utentes de cobrança duvidosa	32 118,05	0,00	0,00	0,00	32 118,05	0,00	32 118,05	0,00
21.5.1	Clientes	32 118,05	0,00	0,00	0,00	32 118,05	0,00	32 118,05	0,00
21.5.1.1	Clientes - Cobrança em atraso	32 118,05	0,00	0,00	0,00	32 118,05	0,00	32 118,05	0,00
21.6	Clientes, contribuintes e utentes em factoring	0,00	32 118,05	0,00	0,00	0,00	32 118,05	0,00	32 118,05
21.6.3	Utentes	0,00	32 118,05	0,00	0,00	0,00	32 118,05	0,00	32 118,05
	<b>Total</b>	<b>87 719,28</b>	<b>0,00</b>	<b>27 481 286,29</b>	<b>27 187 865,38</b>	<b>35 315 534,15</b>	<b>34 934 393,96</b>	<b>381 140,19</b>	<b>0,00</b>



PRACETA DO MOINHO  
2645-060 ALCABIDECHE

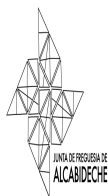
NIF: 507 014 235

# FREGUESIA DE ALCABIDECHE

## Balancete Analítico

Referente ao mês: De 01-01-2022 a 30-11-2022 - 2022

Conta Local	Descrição	Saldo Inicial		Movimentos do Período		Movimentos Acumulados		Saldo Final	
		Débito	Crédito	Débito	Crédito	Débito	Crédito	Débito	Crédito
21.6.3.2	Realizável a mais de 12 meses	0,00	32 118,05	0,00	0,00	0,00	32 118,05	0,00	32 118,05
22	Fornecedores	0,00	45 684,10	983 567,91	1 026 650,72	983 567,91	1 072 334,82	0,00	88 766,91
22.1	Fornecedores c/c	0,00	45 684,10	983 567,91	1 026 650,72	983 567,91	1 072 334,82	0,00	88 766,91
22.1.1	Exigível até 12 meses	0,00	45 684,10	983 567,91	1 026 650,72	983 567,91	1 072 334,82	0,00	88 766,91
23	Pessoal	0,00	412,38	851 992,07	851 579,69	851 992,07	851 992,07	0,00	0,00
23.1	Remunerações a pagar	0,00	0,00	850 838,99	850 838,99	850 838,99	850 838,99	0,00	0,00
23.1.0	Aos titulares dos órgãos de soberania e membros dos órgãos regionais e autárquicos	0,00	0,00	73 097,39	73 097,39	73 097,39	73 097,39	0,00	0,00
23.1.2	Ao pessoal	0,00	0,00	777 741,60	777 741,60	777 741,60	777 741,60	0,00	0,00
23.8	Outras operações	0,00	412,38	1 153,08	740,70	1 153,08	1 153,08	0,00	0,00
23.8.2	Com o pessoal	0,00	412,38	1 153,08	740,70	1 153,08	1 153,08	0,00	0,00
23.8.2.1	Natureza Credora	0,00	412,38	1 153,08	740,70	1 153,08	1 153,08	0,00	0,00
24	Estado e outros entes públicos	0,00	13 796,45	357 767,76	368 656,55	357 767,76	382 453,00	0,00	24 685,24
24.2	Retenção de impostos sobre rendimentos	0,00	9 026,58	70 347,40	74 789,89	70 347,40	83 816,47	0,00	13 469,07
24.2.1	De trabalho dependente	0,00	5 108,00	60 531,00	64 300,00	60 531,00	69 408,00	0,00	8 877,00
24.2.2	De trabalho independente	0,00	3 918,58	9 816,40	10 489,89	9 816,40	14 408,47	0,00	4 592,07
24.4	Outros impostos	0,00	0,00	1 807,84	1 807,84	1 807,84	1 807,84	0,00	0,00
24.4.9	Outros	0,00	0,00	1 807,84	1 807,84	1 807,84	1 807,84	0,00	0,00
24.5	Contribuições para sistemas de proteção social e subsistemas de saúde	0,00	4 769,87	285 612,52	292 058,82	285 612,52	296 828,69	0,00	11 216,17
24.5.1	Sistemas de proteção social	0,00	3 909,40	275 589,59	281 296,37	275 589,59	285 205,77	0,00	9 616,18
24.5.1.1	Parte do trabalhador	0,00	3 798,78	93 356,59	99 063,37	93 356,59	102 862,15	0,00	9 505,56
24.5.1.1.1	Caixa Geral de Aposentações	0,00	1 051,32	13 171,01	14 294,32	13 171,01	15 345,64	0,00	2 174,63
24.5.1.1.2	Segurança Social - Regime Geral	0,00	2 734,12	80 105,54	84 695,68	80 105,54	87 429,80	0,00	7 324,26
24.5.1.1.9	Outros	0,00	13,34	80,04	73,37	80,04	86,71	0,00	6,67
24.5.1.2	Parte patronal	0,00	110,62	182 233,00	182 233,00	182 233,00	182 343,62	0,00	110,62
24.5.1.2.1	Caixa Geral de Aposentações	0,00	0,00	28 513,94	28 513,94	28 513,94	28 513,94	0,00	0,00
24.5.1.2.2	Segurança Social - Regime Geral	0,00	110,62	153 719,06	153 719,06	153 719,06	153 829,68	0,00	110,62
24.5.2	Subsistemas de saúde	0,00	591,51	8 397,17	9 269,67	8 397,17	9 861,18	0,00	1 464,01
24.5.2.1	Parte do trabalhador	0,00	591,51	8 397,17	9 269,67	8 397,17	9 861,18	0,00	1 464,01
24.5.2.1.1	ADSE	0,00	591,51	8 397,17	9 269,67	8 397,17	9 861,18	0,00	1 464,01
24.5.9	Outros	0,00	268,96	1 625,76	1 492,78	1 625,76	1 761,74	0,00	135,98
24.5.9.1	CCD - PM Cascias Saude Trab. Fam. Açoreana	0,00	261,96	1 571,76	1 440,78	1 571,76	1 702,74	0,00	130,98
24.5.9.2	CCD PM de Cascais	0,00	7,00	54,00	52,00	54,00	59,00	0,00	5,00
25	Financiamentos obtidos	0,00	28 028,42	8 124,93	744,21	8 124,93	28 772,63	0,00	20 647,70
25.1	Instituições de crédito e sociedades financeiras	0,00	28 028,42	8 124,93	744,21	8 124,93	28 772,63	0,00	20 647,70
25.1.3	Loações financeiras	0,00	28 028,42	8 124,93	744,21	8 124,93	28 772,63	0,00	20 647,70
25.1.3.5	Viaturas e outro material de transporte	0,00	28 028,42	8 124,93	744,21	8 124,93	28 772,63	0,00	20 647,70
25.1.3.5.1	De curto prazo	0,00	28 028,42	8 124,93	744,21	8 124,93	28 772,63	0,00	20 647,70
27	Outras contas a receber e a pagar	87 000,00	211 119,27	148 891,65	320 627,38	235 891,65	531 746,65	0,00	295 855,00
27.1	Fornecedores de investimentos	0,00	13 972,54	147 626,20	233 755,80	147 626,20	247 728,34	0,00	100 102,14
27.1.1	Fornecedores de investimentos c/c	0,00	13 972,54	147 626,20	233 755,80	147 626,20	247 728,34	0,00	100 102,14
27.1.1.1	Exigível até 12 meses	0,00	13 972,54	147 626,20	233 755,80	147 626,20	247 728,34	0,00	100 102,14
27.2	Devedores e credores por acréscimos (periodização económica)	87 000,00	196 805,64	0,00	85 682,27	87 000,00	282 487,91	0,00	195 487,91
27.2.0	Impostos e taxas imputados ao período	87 000,00	0,00	0,00	85 682,27	87 000,00	85 682,27	1 317,73	0,00
27.2.0.4	Impostos e taxas imputados ao período - IMI	87 000,00	0,00	0,00	85 682,27	87 000,00	85 682,27	1 317,73	0,00
27.2.2	Credores por acréscimos de gastos	0,00	196 805,64	0,00	0,00	0,00	196 805,64	0,00	196 805,64
	<b>Total</b>	<b>0,00</b>	<b>124 321,34</b>	<b>29 831 630,61</b>	<b>29 756 123,93</b>	<b>37 752 878,47</b>	<b>37 801 693,13</b>	<b>0,00</b>	<b>48 814,66</b>



PRACETA DO MOINHO  
2645-060 ALCABIDECHE

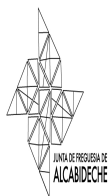
NIF: 507 014 235

# FREGUESIA DE ALCABIDECHE

## Balancete Analítico

Referente ao mês: De 01-01-2022 a 30-11-2022 - 2022

Conta Local	Descrição	Saldo Inicial		Movimentos do Período		Movimentos Acumulados		Saldo Final	
		Débito	Crédito	Débito	Crédito	Débito	Crédito	Débito	Crédito
27.2.2.1	Remunerações a Liquidar	0,00	179 448,00	0,00	0,00	0,00	179 448,00	0,00	179 448,00
27.2.2.9	Outros acréscimos de gastos	0,00	17 357,64	0,00	0,00	0,00	17 357,64	0,00	17 357,64
27.2.2.9.9	Outros	0,00	17 357,64	0,00	0,00	0,00	17 357,64	0,00	17 357,64
27.8	Outros devedores e credores	0,00	341,09	1 265,45	1 189,31	1 265,45	1 530,40	0,00	264,95
27.8.5	Sindicatos	0,00	341,09	1 265,45	1 189,31	1 265,45	1 530,40	0,00	264,95
28	Diferimentos	1 581,37	0,00	0,00	0,00	1 581,37	0,00	1 581,37	0,00
28.1	Gastos a reconhecer	1 581,37	0,00	0,00	0,00	1 581,37	0,00	1 581,37	0,00
28.1.9	Outros	1 581,37	0,00	0,00	0,00	1 581,37	0,00	1 581,37	0,00
28.1.9.1	A reconhecer até 12 meses	1 581,37	0,00	0,00	0,00	1 581,37	0,00	1 581,37	0,00
28.1.9.1.9	Outros	1 581,37	0,00	0,00	0,00	1 581,37	0,00	1 581,37	0,00
43	Ativos fixos tangíveis	3 270 749,32	1 663 068,21	233 534,40	2 773,45	3 504 283,72	1 665 841,66	1 838 442,06	0,00
43.0	Bens de domínio público, património histórico, artístico e cultural	725 857,03	0,00	10 306,95	0,00	736 163,98	0,00	736 163,98	0,00
43.0.2	Edifícios e outras construções	714 832,03	0,00	0,00	0,00	714 832,03	0,00	714 832,03	0,00
43.0.2.6	Cemitérios	223 289,23	0,00	0,00	0,00	223 289,23	0,00	223 289,23	0,00
43.0.2.9	Outros	491 542,80	0,00	0,00	0,00	491 542,80	0,00	491 542,80	0,00
43.0.3	Infraestruturas	0,00	0,00	10 306,95	0,00	10 306,95	0,00	10 306,95	0,00
43.0.3.9	Outras infraestruturas	0,00	0,00	10 306,95	0,00	10 306,95	0,00	10 306,95	0,00
43.0.4	Património histórico, artístico e cultural	11 025,00	0,00	0,00	0,00	11 025,00	0,00	11 025,00	0,00
43.0.4.2	Obras de arte, coleções e antiguidades	11 025,00	0,00	0,00	0,00	11 025,00	0,00	11 025,00	0,00
43.1	Terrenos e recursos naturais	12,83	0,00	0,00	0,00	12,83	0,00	12,83	0,00
43.1.2	Terrenos não incluídos em planos de urbanização - solo rural	12,83	0,00	0,00	0,00	12,83	0,00	12,83	0,00
43.2	Edifícios e outras construções	1 685 174,51	0,00	174 906,25	1 807,84	1 860 080,76	1 807,84	1 858 272,92	0,00
43.2.1	Habitacões e edificações para serviços	681 005,51	0,00	40 068,00	0,00	721 073,51	0,00	721 073,51	0,00
43.2.3	Edifícios e construções com finalidade sociocultural	413 001,58	0,00	0,00	0,00	413 001,58	0,00	413 001,58	0,00
43.2.5	Piscinas e complexos desportivos	489 424,66	0,00	7 107,91	1 807,84	496 532,57	1 807,84	494 724,73	0,00
43.2.9	Outros	101 742,76	0,00	127 730,34	0,00	229 473,10	0,00	229 473,10	0,00
43.3	Equipamento básico	331 601,04	0,00	3 534,12	0,00	335 135,16	0,00	335 135,16	0,00
43.3.1	Equipamento informático e de telecomunicações	68 274,31	0,00	0,00	0,00	68 274,31	0,00	68 274,31	0,00
43.3.2	Equipamento para investigação e formação, de medida e de utilização técnica especial	3 214,09	0,00	0,00	0,00	3 214,09	0,00	3 214,09	0,00
43.3.3	Equipamento e material específico dos serviços de saúde	2 977,06	0,00	0,00	0,00	2 977,06	0,00	2 977,06	0,00
43.3.4	Equipamento e material recreativo, desportivo, de educação e de cultura	112 475,33	0,00	0,00	0,00	112 475,33	0,00	112 475,33	0,00
43.3.5	Equipamento e material para serviços de alimentação, roupa e lavanderia	101 497,91	0,00	0,00	0,00	101 497,91	0,00	101 497,91	0,00
43.3.6	Equipamento para agricultura, pesca e jardinagem	6 339,70	0,00	0,00	0,00	6 339,70	0,00	6 339,70	0,00
43.3.7	Equipamento e material de apoio à produção	27 974,54	0,00	0,00	0,00	27 974,54	0,00	27 974,54	0,00
43.3.8	Equipamento militar, de segurança e defesa	8 788,24	0,00	0,00	0,00	8 788,24	0,00	8 788,24	0,00
43.3.9	Outro equipamento básico	59,86	0,00	3 534,12	0,00	3 593,98	0,00	3 593,98	0,00
43.4	Equipamento de transporte	151 313,66	0,00	0,00	744,21	151 313,66	744,21	150 569,45	0,00
43.4.2	Transportes rodoviários	104 453,53	0,00	0,00	744,21	104 453,53	744,21	103 709,32	0,00
43.4.9	Outros	46 860,13	0,00	0,00	0,00	46 860,13	0,00	46 860,13	0,00
43.5	Equipamento administrativo	97 396,24	0,00	6 359,20	0,00	103 755,44	0,00	103 755,44	0,00
43.5.1	Equipamento informático e de telecomunicações	22 164,82	0,00	6 359,20	0,00	28 524,02	0,00	28 524,02	0,00
<b>Total</b>		<b>1 484 941,14</b>	<b>0,00</b>	<b>30 065 165,01</b>	<b>29 758 897,38</b>	<b>41 258 743,56</b>	<b>39 467 534,79</b>	<b>1 791 208,77</b>	<b>0,00</b>



PRACETA DO MOINHO  
2645-060 ALCABIDECHE

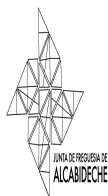
NIF: 507 014 235

# FREGUESIA DE ALCABIDECHE

## Balancete Analítico

Referente ao mês: De 01-01-2022 a 30-11-2022 - 2022

Conta Local	Descrição	Saldo Inicial		Movimentos do Período		Movimentos Acumulados		Saldo Final	
		Débito	Crédito	Débito	Crédito	Débito	Crédito	Débito	Crédito
43.5.2	Equipamento de escritório e de reprografia	14 789,94	0,00	0,00	0,00	14 789,94	0,00	14 789,94	0,00
43.5.3	Mobiliário de escritório e de arquivo	60 441,48	0,00	0,00	0,00	60 441,48	0,00	60 441,48	0,00
43.7	Outros ativos fixos tangíveis	279 394,01	0,00	38 427,88	221,40	317 821,89	221,40	317 600,49	0,00
43.7.1	Equipamento de oficina e reparações	8 812,91	0,00	0,00	0,00	8 812,91	0,00	8 812,91	0,00
43.7.2	Equipamento de decoração e conforto, de utilização comum	104 076,57	0,00	0,00	0,00	104 076,57	0,00	104 076,57	0,00
43.7.4	Equipamento para acondicionamento de embalagens	312,00	0,00	0,00	0,00	312,00	0,00	312,00	0,00
43.7.9	Outros	166 192,53	0,00	38 427,88	221,40	204 620,41	221,40	204 399,01	0,00
43.8	Depreciações acumuladas	0,00	1 663 068,21	0,00	0,00	0,00	1 663 068,21	0,00	1 663 068,21
43.8.0	Bens de domínio público, património histórico, artístico e cultural	0,00	638 918,63	0,00	0,00	0,00	638 918,63	0,00	638 918,63
43.8.0.2	Edifícios e outras construções	0,00	638 918,63	0,00	0,00	0,00	638 918,63	0,00	638 918,63
43.8.0.2.6	Cemitérios	0,00	216 367,07	0,00	0,00	0,00	216 367,07	0,00	216 367,07
43.8.0.2.9	Outros	0,00	422 551,56	0,00	0,00	0,00	422 551,56	0,00	422 551,56
43.8.2	Edifícios e outras construções	0,00	295 212,71	0,00	0,00	0,00	295 212,71	0,00	295 212,71
43.8.2.1	Habitacões e edificações para serviços	0,00	112 817,97	0,00	0,00	0,00	112 817,97	0,00	112 817,97
43.8.2.3	Edifícios e construções com finalidade sociocultural	0,00	89 744,69	0,00	0,00	0,00	89 744,69	0,00	89 744,69
43.8.2.5	Piscinas e complexos desportivos	0,00	36 075,31	0,00	0,00	0,00	36 075,31	0,00	36 075,31
43.8.2.9	Outros	0,00	56 574,74	0,00	0,00	0,00	56 574,74	0,00	56 574,74
43.8.3	Equipamento básico	0,00	295 608,19	0,00	0,00	0,00	295 608,19	0,00	295 608,19
43.8.3.1	Equipamento informático e de telecomunicações	0,00	68 074,06	0,00	0,00	0,00	68 074,06	0,00	68 074,06
43.8.3.2	Equipamento para investigação e formação, de medida e de utilização técnica especial	0,00	3 214,09	0,00	0,00	0,00	3 214,09	0,00	3 214,09
43.8.3.3	Equipamento e material específico dos serviços de saúde	0,00	2 842,15	0,00	0,00	0,00	2 842,15	0,00	2 842,15
43.8.3.4	Equipamento e material recreativo, desportivo, de educação e de cultura	0,00	109 957,83	0,00	0,00	0,00	109 957,83	0,00	109 957,83
43.8.3.5	Equipamento e material para serviços de alimentação, roupa e lavanderia	0,00	88 013,29	0,00	0,00	0,00	88 013,29	0,00	88 013,29
43.8.3.6	Equipamento para agricultura, pesca e jardinagem	0,00	5 782,14	0,00	0,00	0,00	5 782,14	0,00	5 782,14
43.8.3.7	Equipamento e material de apoio à produção	0,00	12 791,72	0,00	0,00	0,00	12 791,72	0,00	12 791,72
43.8.3.8	Equipamento militar, de segurança e defesa	0,00	4 873,05	0,00	0,00	0,00	4 873,05	0,00	4 873,05
43.8.3.9	Outro equipamento básico	0,00	59,86	0,00	0,00	0,00	59,86	0,00	59,86
43.8.4	Equipamento de transporte	0,00	109 623,98	0,00	0,00	0,00	109 623,98	0,00	109 623,98
43.8.4.2	Transportes rodoviários	0,00	62 763,85	0,00	0,00	0,00	62 763,85	0,00	62 763,85
43.8.4.9	Outros	0,00	46 860,13	0,00	0,00	0,00	46 860,13	0,00	46 860,13
43.8.5	Equipamento administrativo	0,00	81 495,02	0,00	0,00	0,00	81 495,02	0,00	81 495,02
43.8.5.1	Equipamento informático e de telecomunicações	0,00	19 243,71	0,00	0,00	0,00	19 243,71	0,00	19 243,71
43.8.5.2	Equipamento de escritório e de reprografia	0,00	14 789,94	0,00	0,00	0,00	14 789,94	0,00	14 789,94
43.8.5.3	Mobiliário de escritório e de arquivo	0,00	47 461,37	0,00	0,00	0,00	47 461,37	0,00	47 461,37
43.8.7	Outros ativos fixos tangíveis	0,00	242 209,68	0,00	0,00	0,00	242 209,68	0,00	242 209,68
43.8.7.1	Equipamento de oficina e reparações	0,00	8 774,17	0,00	0,00	0,00	8 774,17	0,00	8 774,17
43.8.7.2	Equipamento de decoração e conforto, de utilização comum	0,00	75 778,79	0,00	0,00	0,00	75 778,79	0,00	75 778,79
<b>Total</b>		<b>1 484 941,14</b>	<b>0,00</b>	<b>30 065 165,01</b>	<b>29 758 897,38</b>	<b>41 258 743,56</b>	<b>39 467 534,79</b>	<b>1 791 208,77</b>	<b>0,00</b>



PRACETA DO MOINHO  
2645-060 ALCABIDECHE

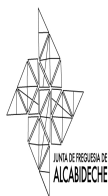
NIF: 507 014 235

# FREGUESIA DE ALCABIDECHE

## Balancete Analítico

Referente ao mês: De 01-01-2022 a 30-11-2022 - 2022

Conta Local	Descrição	Saldo Inicial		Movimentos do Período		Movimentos Acumulados		Saldo Final	
		Débito	Crédito	Débito	Crédito	Débito	Crédito	Débito	Crédito
43.8.7.4	Equipamento para acondicionamento de embalagens	0,00	312,00	0,00	0,00	0,00	312,00	0,00	312,00
43.8.7.9	Outros	0,00	157 344,72	0,00	0,00	0,00	157 344,72	0,00	157 344,72
44	Ativos intangíveis	49 267,96	42 564,46	0,00	0,00	49 267,96	42 564,46	6 703,50	0,00
44.3	Programas de computador e sistemas de informação	49 267,96	0,00	0,00	0,00	49 267,96	0,00	49 267,96	0,00
44.8	Amortizações acumuladas	0,00	42 564,46	0,00	0,00	0,00	42 564,46	0,00	42 564,46
44.8.3	Programas de computador e sistemas de informação	0,00	42 564,46	0,00	0,00	0,00	42 564,46	0,00	42 564,46
51	Património/capital	0,00	738 791,36	0,00	0,00	0,00	738 791,36	0,00	738 791,36
51.1	Balanco inicial	0,00	738 791,36	0,00	0,00	0,00	738 791,36	0,00	738 791,36
55	Reservas	0,00	46 517,96	0,00	0,00	0,00	46 517,96	0,00	46 517,96
55.1	Reservas legais	0,00	35 492,96	0,00	0,00	0,00	35 492,96	0,00	35 492,96
55.2	Outras reservas	0,00	11 025,00	0,00	0,00	0,00	11 025,00	0,00	11 025,00
55.2.9	Outras	0,00	11 025,00	0,00	0,00	0,00	11 025,00	0,00	11 025,00
56	Resultados transitados	0,00	135 461,13	0,00	0,00	0,00	135 461,13	0,00	135 461,13
56.1	De períodos anteriores	0,00	135 461,13	0,00	0,00	0,00	135 461,13	0,00	135 461,13
59	Outras variações no património líquido	0,00	740 351,64	0,00	0,00	0,00	740 351,64	0,00	740 351,64
59.3	Transferências e subsídios de capital	0,00	740 351,64	0,00	0,00	0,00	740 351,64	0,00	740 351,64
59.3.9	Outras transferências e subsídios de capital	0,00	740 351,64	0,00	0,00	0,00	740 351,64	0,00	740 351,64
59.3.9.1	Administrações Públicas	0,00	740 351,64	0,00	0,00	0,00	740 351,64	0,00	740 351,64
59.3.9.1.3	Administração Local	0,00	740 351,64	0,00	0,00	0,00	740 351,64	0,00	740 351,64
59.3.9.1.3.2	Municípios	0,00	740 351,64	0,00	0,00	0,00	740 351,64	0,00	740 351,64
60	Transferências e subsídios concedidos	0,00	0,00	98 257,48	10,95	98 257,48	10,95	98 246,53	0,00
60.1	Transferências correntes concedidas	0,00	0,00	98 257,48	10,95	98 257,48	10,95	98 246,53	0,00
60.1.1	Estado	0,00	0,00	98 257,48	10,95	98 257,48	10,95	98 246,53	0,00
62	Fornecimentos e serviços externos	0,00	0,00	998 785,42	3 883,12	998 785,42	3 883,12	994 902,30	0,00
62.1	Subcontratos e parcerias	0,00	0,00	19 190,68	0,00	19 190,68	0,00	19 190,68	0,00
62.1.3	Serviços de transporte	0,00	0,00	715,00	0,00	715,00	0,00	715,00	0,00
62.1.3.9	Outros	0,00	0,00	715,00	0,00	715,00	0,00	715,00	0,00
62.1.4	Serviços de alojamento e de restauração	0,00	0,00	18 475,68	0,00	18 475,68	0,00	18 475,68	0,00
62.1.4.1	Cantinas escolares - refeições confeccionadas	0,00	0,00	7 771,97	0,00	7 771,97	0,00	7 771,97	0,00
62.1.4.9	Outras	0,00	0,00	10 703,71	0,00	10 703,71	0,00	10 703,71	0,00
62.2	Serviços especializados	0,00	0,00	481 943,57	1 492,33	481 943,57	1 492,33	480 451,24	0,00
62.2.1	Trabalhos especializados	0,00	0,00	34 655,04	0,00	34 655,04	0,00	34 655,04	0,00
62.2.1.1	Estudos, pareceres e consultoria jurídica	0,00	0,00	10 793,25	0,00	10 793,25	0,00	10 793,25	0,00
62.2.1.4	Estudos de organização, económico-financeiros e de auditoria	0,00	0,00	18 044,10	0,00	18 044,10	0,00	18 044,10	0,00
62.2.1.9	Outros trabalhos especializados	0,00	0,00	5 817,69	0,00	5 817,69	0,00	5 817,69	0,00
62.2.1.9.2	Ensaios e Análises Técnicas	0,00	0,00	1 231,23	0,00	1 231,23	0,00	1 231,23	0,00
62.2.1.9.9	Outros	0,00	0,00	4 586,46	0,00	4 586,46	0,00	4 586,46	0,00
62.2.2	Publicidade, comunicação e imagem	0,00	0,00	7 826,98	0,00	7 826,98	0,00	7 826,98	0,00
62.2.3	Vigilância e segurança	0,00	0,00	7 458,14	0,00	7 458,14	0,00	7 458,14	0,00
62.2.4	Honorários	0,00	0,00	208 520,97	1 249,68	208 520,97	1 249,68	207 271,29	0,00
62.2.4.2	Contratos individuais por avença	0,00	0,00	208 520,97	1 249,68	208 520,97	1 249,68	207 271,29	0,00
62.2.5	Comissões	0,00	0,00	1 564,12	0,00	1 564,12	0,00	1 564,12	0,00
62.2.5.2	De outras cobranças	0,00	0,00	1 564,12	0,00	1 564,12	0,00	1 564,12	0,00
62.2.6	Conservação e reparação	0,00	0,00	221 918,32	242,65	221 918,32	242,65	221 675,67	0,00
62.2.6.1	Conservação e reparação de ativos fixos	0,00	0,00	101 289,86	2,80	101 289,86	2,80	101 287,06	0,00
62.2.6.1.1	Edifícios	0,00	0,00	85 311,90	2,80	85 311,90	2,80	85 309,10	0,00
62.2.6.1.2	Equipamentos	0,00	0,00	7 994,91	0,00	7 994,91	0,00	7 994,91	0,00
62.2.6.1.3	Viaturas	0,00	0,00	4 412,81	0,00	4 412,81	0,00	4 412,81	0,00
	<b>Total</b>	0,00	169 477,45	31 162 207,91	29 762 791,45	42 405 054,42	41 175 115,41	1 229 939,01	0,00



PRACETA DO MOINHO  
2645-060 ALCABIDECHE

NIF: 507 014 235

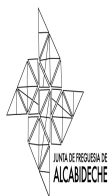
# FREGUESIA DE ALCABIDECHE

## Balancete Analítico

Referente ao mês: De 01-01-2022 a 30-11-2022 - 2022

Conta Local	Descrição	Saldo Inicial		Movimentos do Período		Movimentos Acumulados		Saldo Final	
		Débito	Crédito	Débito	Crédito	Débito	Crédito	Débito	Crédito
62.2.6.1.9	Outros	0,00	0,00	3 570,24	0,00	3 570,24	0,00	3 570,24	0,00
62.2.6.2	Assistência técnica	0,00	0,00	18 479,50	239,85	18 479,50	239,85	18 239,65	0,00
62.2.6.2.2	Equipamentos	0,00	0,00	18 234,10	239,85	18 234,10	239,85	17 994,25	0,00
62.2.6.2.3	Viaturas	0,00	0,00	245,40	0,00	245,40	0,00	245,40	0,00
62.2.6.9	Outros gastos de conservação e reparação	0,00	0,00	102 148,96	0,00	102 148,96	0,00	102 148,96	0,00
62.2.6.9.1	Espaços Verdes	0,00	0,00	68 401,55	0,00	68 401,55	0,00	68 401,55	0,00
62.2.6.9.9	Outros	0,00	0,00	33 747,41	0,00	33 747,41	0,00	33 747,41	0,00
62.3	Materiais de consumo	0,00	0,00	115 285,14	263,59	115 285,14	263,59	115 021,55	0,00
62.3.1	Peças, ferramentas e utensílios de desgaste rápido	0,00	0,00	6 323,65	0,00	6 323,65	0,00	6 323,65	0,00
62.3.3	Material de escritório	0,00	0,00	2 908,70	0,00	2 908,70	0,00	2 908,70	0,00
62.3.4	Artigos para oferta e de publicidade e divulgação	0,00	0,00	44 180,87	39,97	44 180,87	39,97	44 140,90	0,00
62.3.5	Material de educação, cultura e recreio	0,00	0,00	4 359,39	0,00	4 359,39	0,00	4 359,39	0,00
62.3.5.1	Materiais de Desporto	0,00	0,00	912,77	0,00	912,77	0,00	912,77	0,00
62.3.5.2	Materiais de Educação	0,00	0,00	3 446,62	0,00	3 446,62	0,00	3 446,62	0,00
62.3.6	Artigos de higiene e limpeza, vestuário e artigos pessoais	0,00	0,00	30 089,42	223,62	30 089,42	223,62	29 865,80	0,00
62.3.6.1	Artigos de Higiene e Limpeza	0,00	0,00	27 858,93	223,62	27 858,93	223,62	27 635,31	0,00
62.3.6.2	Vestuário e artigos pessoais	0,00	0,00	2 230,49	0,00	2 230,49	0,00	2 230,49	0,00
62.3.7	Medicamentos e artigos para a saúde	0,00	0,00	4 678,49	0,00	4 678,49	0,00	4 678,49	0,00
62.3.9	Outros materiais diversos de consumo	0,00	0,00	22 744,62	0,00	22 744,62	0,00	22 744,62	0,00
62.4	Energia e fluidos	0,00	0,00	78 788,60	379,50	78 788,60	379,50	78 409,10	0,00
62.4.1	Electricidade	0,00	0,00	13 326,48	168,96	13 326,48	168,96	13 157,52	0,00
62.4.2	Combustíveis e lubrificantes	0,00	0,00	58 014,84	206,55	58 014,84	206,55	57 808,29	0,00
62.4.2.1	Gasóleo	0,00	0,00	9 888,54	0,00	9 888,54	0,00	9 888,54	0,00
62.4.2.9	Outros Combustíveis e lubrificantes	0,00	0,00	48 126,30	206,55	48 126,30	206,55	47 919,75	0,00
62.4.2.9.9	Outros	0,00	0,00	48 126,30	206,55	48 126,30	206,55	47 919,75	0,00
62.4.3	Água	0,00	0,00	7 447,28	3,99	7 447,28	3,99	7 443,29	0,00
62.5	Deslocações, estadas e transportes	0,00	0,00	38 677,08	0,00	38 677,08	0,00	38 677,08	0,00
62.5.1	Deslocações e estadas	0,00	0,00	28 054,00	0,00	28 054,00	0,00	28 054,00	0,00
62.5.2	Transportes de pessoal	0,00	0,00	3 533,72	0,00	3 533,72	0,00	3 533,72	0,00
62.5.3	Transportes de mercadorias e outros bens vendidos	0,00	0,00	8,66	0,00	8,66	0,00	8,66	0,00
62.5.4	Transporte escolar	0,00	0,00	7 075,00	0,00	7 075,00	0,00	7 075,00	0,00
62.5.9	Outros	0,00	0,00	5,70	0,00	5,70	0,00	5,70	0,00
62.6	Serviços diversos	0,00	0,00	264 900,35	1 747,70	264 900,35	1 747,70	263 152,65	0,00
62.6.1	Rendas e alugueres	0,00	0,00	44 884,53	0,00	44 884,53	0,00	44 884,53	0,00
62.6.1.9	Outros	0,00	0,00	44 884,53	0,00	44 884,53	0,00	44 884,53	0,00
62.6.2	Comunicação	0,00	0,00	10 453,46	52,14	10 453,46	52,14	10 401,32	0,00
62.6.2.1	Comunicações Fixas	0,00	0,00	805,79	0,00	805,79	0,00	805,79	0,00
62.6.2.2	Comunicações Móveis	0,00	0,00	8 486,87	0,00	8 486,87	0,00	8 486,87	0,00
62.6.2.4	Serviços Postais	0,00	0,00	583,20	0,00	583,20	0,00	583,20	0,00
62.6.2.9	Outros	0,00	0,00	577,60	52,14	577,60	52,14	525,46	0,00
62.6.3	Seguros	0,00	0,00	12 059,38	0,00	12 059,38	0,00	12 059,38	0,00
62.6.7	Limpeza, higiene e conforto	0,00	0,00	42 789,47	726,35	42 789,47	726,35	42 063,12	0,00
62.6.9	Outros serviços	0,00	0,00	154 713,51	969,21	154 713,51	969,21	153 744,30	0,00
62.6.9.1	Serviços desportivos	0,00	0,00	24 648,54	3,06	24 648,54	3,06	24 645,48	0,00
62.6.9.2	Serviços de Educação	0,00	0,00	372,50	0,00	372,50	0,00	372,50	0,00
62.6.9.9	Outros	0,00	0,00	129 692,47	966,15	129 692,47	966,15	128 726,32	0,00
63	Gastos com o pessoal	0,00	0,00	1 240 351,46	51,93	1 240 351,46	51,93	1 240 299,53	0,00
63.0	Remunerações dos titulares de órgãos de soberania e membros de órgãos autárquicos	0,00	0,00	80 843,45	0,00	80 843,45	0,00	80 843,45	0,00
<b>Total</b>		<b>0,00</b>	<b>169 477,45</b>	<b>32 402 559,37</b>	<b>29 762 843,38</b>	<b>43 645 405,88</b>	<b>41 175 167,34</b>	<b>2 470 238,54</b>	<b>0,00</b>





PRACETA DO MOINHO  
2645-060 ALCABIDECHE

NIF: 507 014 235

# FREGUESIA DE ALCABIDECHE

## Balancete Analítico

Referente ao mês: De 01-01-2022 a 30-11-2022 - 2022

Conta Local	Descrição	Saldo Inicial		Movimentos do Período		Movimentos Acumulados		Saldo Final	
		Débito	Crédito	Débito	Crédito	Débito	Crédito	Débito	Crédito
63.0.1	Remunerações certas e permanentes	0,00	0,00	80 843,45	0,00	80 843,45	0,00	80 843,45	0,00
63.0.1.1	Remuneração base	0,00	0,00	70 002,20	0,00	70 002,20	0,00	70 002,20	0,00
63.0.1.4	Despesas de representação	0,00	0,00	4 534,33	0,00	4 534,33	0,00	4 534,33	0,00
63.0.1.5	Subsídio de refeição	0,00	0,00	5 201,52	0,00	5 201,52	0,00	5 201,52	0,00
63.0.1.6	Gratificações e senhas de presença	0,00	0,00	1 105,40	0,00	1 105,40	0,00	1 105,40	0,00
63.2	Remunerações do pessoal	0,00	0,00	946 051,37	51,93	946 051,37	51,93	945 999,44	0,00
63.2.1	Remunerações certas e permanentes	0,00	0,00	912 253,96	0,00	912 253,96	0,00	912 253,96	0,00
63.2.1.1	Remuneração base	0,00	0,00	708 717,45	0,00	708 717,45	0,00	708 717,45	0,00
63.2.1.1.1	Pessoal em regime de nomeação definitiva e contrato de trabalho em funções públicas por tempo indeterminado	0,00	0,00	216 394,50	0,00	216 394,50	0,00	216 394,50	0,00
63.2.1.1.4	Pessoal em regime de contrato individual de trabalho a termo resolutivo certo	0,00	0,00	492 322,95	0,00	492 322,95	0,00	492 322,95	0,00
63.2.1.2	Subsídio de férias	0,00	0,00	141 764,05	0,00	141 764,05	0,00	141 764,05	0,00
63.2.1.5	Subsídio de refeição	0,00	0,00	61 772,46	0,00	61 772,46	0,00	61 772,46	0,00
63.2.2	Abonos variáveis ou eventuais	0,00	0,00	33 797,41	51,93	33 797,41	51,93	33 745,48	0,00
63.2.2.03	Ajudas de custo	0,00	0,00	978,26	0,00	978,26	0,00	978,26	0,00
63.2.2.04	Trabalho extraordinário	0,00	0,00	3 942,25	0,00	3 942,25	0,00	3 942,25	0,00
63.2.2.06	Abono para falhas	0,00	0,00	9 032,95	0,00	9 032,95	0,00	9 032,95	0,00
63.2.2.07	Subsídio de prevenção, trabalho noturno e de turno	0,00	0,00	7 380,75	0,00	7 380,75	0,00	7 380,75	0,00
63.2.2.99	Outros abonos variáveis	0,00	0,00	12 463,20	51,93	12 463,20	51,93	12 411,27	0,00
63.5	Encargos sobre remunerações	0,00	0,00	198 997,90	0,00	198 997,90	0,00	198 997,90	0,00
63.5.1	Sistemas de proteção social	0,00	0,00	182 233,00	0,00	182 233,00	0,00	182 233,00	0,00
63.5.1.1	Caixa Geral de Aposentações	0,00	0,00	28 513,94	0,00	28 513,94	0,00	28 513,94	0,00
63.5.1.2	Segurança Social - Regime Geral	0,00	0,00	153 719,06	0,00	153 719,06	0,00	153 719,06	0,00
63.5.2	Subsistemas de saúde	0,00	0,00	16 764,90	0,00	16 764,90	0,00	16 764,90	0,00
63.6	Acidentes no trabalho e doenças profissionais	0,00	0,00	14 458,74	0,00	14 458,74	0,00	14 458,74	0,00
63.6.1	Acidentes no trabalho	0,00	0,00	14 458,74	0,00	14 458,74	0,00	14 458,74	0,00
68	Outros gastos	0,00	0,00	0,71	0,00	0,71	0,00	0,71	0,00
68.6	Gastos nos restantes investimentos financeiros	0,00	0,00	0,71	0,00	0,71	0,00	0,71	0,00
68.6.9	Outros gastos	0,00	0,00	0,71	0,00	0,71	0,00	0,71	0,00
69	Gastos por juros e outros encargos	0,00	0,00	3 247,72	0,00	3 247,72	0,00	3 247,72	0,00
69.8	Outros gastos e perdas de financiamento	0,00	0,00	3 247,72	0,00	3 247,72	0,00	3 247,72	0,00
69.8.1	Relativos a financiamentos obtidos	0,00	0,00	541,57	0,00	541,57	0,00	541,57	0,00
69.8.9	Outros	0,00	0,00	2 706,15	0,00	2 706,15	0,00	2 706,15	0,00
70	Impostos, contribuições e taxas	0,00	0,00	1 098,58	55 995,53	1 098,58	55 995,53	0,00	54 896,95
70.4	Taxas, multas e outras penalidades	0,00	0,00	1 098,58	55 995,53	1 098,58	55 995,53	0,00	54 896,95
70.4.3	Taxas específicas das autarquias locais	0,00	0,00	1 098,58	55 995,53	1 098,58	55 995,53	0,00	54 896,95
70.4.3.04	Animais	0,00	0,00	114,97	9 446,13	114,97	9 446,13	0,00	9 331,16
70.4.3.99	Outras	0,00	0,00	983,61	46 549,40	983,61	46 549,40	0,00	45 565,79
70.4.3.99.09	Cemitérios	0,00	0,00	932,51	31 235,60	932,51	31 235,60	0,00	30 303,09
70.4.3.99.99	Outras	0,00	0,00	51,10	15 313,80	51,10	15 313,80	0,00	15 262,70
71	Vendas	0,00	0,00	0,00	45 018,72	0,00	45 018,72	0,00	45 018,72
71.2	Produtos acabados e intermédios	0,00	0,00	0,00	45 018,72	0,00	45 018,72	0,00	45 018,72
71.2.99	Outros	0,00	0,00	0,00	45 018,72	0,00	45 018,72	0,00	45 018,72
71.2.99.9	Outros produtos	0,00	0,00	0,00	45 018,72	0,00	45 018,72	0,00	45 018,72
72	Prestações de serviços e concessões	0,00	0,00	9 330,98	669 400,54	9 330,98	669 400,54	0,00	660 069,56
	<b>Total</b>	0,00	169 477,45	32 416 237,36	30 533 258,17	43 659 083,87	41 945 582,13	1 713 501,74	0,00



PRACETA DO MOINHO  
2645-060 ALCABIDECHE

NIF: 507 014 235

# FREGUESIA DE ALCABIDECHE

## Balancete Analítico

Referente ao mês: De 01-01-2022 a 30-11-2022 - 2022

Conta Local	Descrição	Saldo Inicial		Movimentos do Período		Movimentos Acumulados		Saldo Final	
		Débito	Crédito	Débito	Crédito	Débito	Crédito	Débito	Crédito
72.03	Serviços específicos das autarquias locais	0,00	0,00	2 467,35	404 233,24	2 467,35	404 233,24	0,00	401 765,89
72.03.05	Cemitérios	0,00	0,00	568,85	11 903,50	568,85	11 903,50	0,00	11 334,65
72.03.09	Serviços Sociais	0,00	0,00	382,00	29 313,50	382,00	29 313,50	0,00	28 931,50
72.03.09.9	Outros serviços sociais	0,00	0,00	382,00	29 313,50	382,00	29 313,50	0,00	28 931,50
72.03.10	Serviços Recreativos	0,00	0,00	0,00	113,46	0,00	113,46	0,00	113,46
72.03.10.9	Outros serviços recreativos	0,00	0,00	0,00	113,46	0,00	113,46	0,00	113,46
72.03.11	Serviços Culturais	0,00	0,00	1 516,50	142 939,99	1 516,50	142 939,99	0,00	141 423,49
72.03.12	Serviços Desporto	0,00	0,00	0,00	219 962,79	0,00	219 962,79	0,00	219 962,79
72.11	Aluguer de equipamentos	0,00	0,00	0,00	184,50	0,00	184,50	0,00	184,50
72.99	Outros serviços	0,00	0,00	6 863,63	264 982,80	6 863,63	264 982,80	0,00	258 119,17
72.99.1	Aluguer de Espaços	0,00	0,00	6 424,80	189 421,70	6 424,80	189 421,70	0,00	182 996,90
72.99.9	Outros	0,00	0,00	438,83	75 561,10	438,83	75 561,10	0,00	75 122,27
75	Transferências e subsídios correntes obtidos	0,00	0,00	0,00	1 863 795,91	0,00	1 863 795,91	0,00	1 863 795,91
75.1	Transferências correntes	0,00	0,00	0,00	1 863 795,91	0,00	1 863 795,91	0,00	1 863 795,91
75.1.1	Administrações Públicas	0,00	0,00	0,00	1 863 795,91	0,00	1 863 795,91	0,00	1 863 795,91
75.1.1.1	Estado	0,00	0,00	0,00	353 166,07	0,00	353 166,07	0,00	353 166,07
75.1.1.1.1	Fundo de Financiamento das Freguesias (FFF)	0,00	0,00	0,00	324 171,04	0,00	324 171,04	0,00	324 171,04
75.1.1.1.9	Outras	0,00	0,00	0,00	28 995,03	0,00	28 995,03	0,00	28 995,03
75.1.1.3	Administração Local	0,00	0,00	0,00	1 510 629,84	0,00	1 510 629,84	0,00	1 510 629,84
75.1.1.3.2	Municípios	0,00	0,00	0,00	1 499 473,69	0,00	1 499 473,69	0,00	1 499 473,69
75.1.1.3.9	Outros	0,00	0,00	0,00	11 156,15	0,00	11 156,15	0,00	11 156,15
78	Outros rendimentos	0,00	0,00	1 207,20	20 390,48	1 207,20	20 390,48	0,00	19 183,28
78.1	Rendimentos suplementares	0,00	0,00	1 207,20	12 693,85	1 207,20	12 693,85	0,00	11 486,65
78.1.2	Arrendamento de espaços e aluguer de equipamento	0,00	0,00	1 207,20	12 693,85	1 207,20	12 693,85	0,00	11 486,65
78.8	Outros	0,00	0,00	0,00	7 696,63	0,00	7 696,63	0,00	7 696,63
78.8.9	Outros não especificados	0,00	0,00	0,00	7 696,63	0,00	7 696,63	0,00	7 696,63
78.8.9.1	Correntes	0,00	0,00	0,00	7 696,63	0,00	7 696,63	0,00	7 696,63
81	Resultado Líquido do Período	169 477,45	0,00	0,00	0,00	169 477,45	0,00	169 477,45	0,00
81.8	Resultado líquido	169 477,45	0,00	0,00	0,00	169 477,45	0,00	169 477,45	0,00
<b>Total</b>		<b>0,00</b>	<b>0,00</b>	<b>32 417 444,56</b>	<b>32 417 444,56</b>	<b>43 829 768,52</b>	<b>43 829 768,52</b>	<b>0,00</b>	<b>0,00</b>